

ওডেক্স অ্যান্ড আউটসোর্সিং

মোঃ মিজানুর রহমান

ওডেস্ক অ্যান্ড আউটসোর্সিং

- লেখক : মোঃ মিজানুর রহমান
- স্বত্ব : প্রকাশক
- প্রকাশক : শরীফ হাসান তরফদার
জ্ঞানকোষ প্রকাশনী,
৩৮/২-ক, বাংলাবাজার, ঢাকা-১১০০।
ফোন- ৭১১৮৪৪৩, ৮৬২৩২৫১
- E-mail : gyankoshprokashoni@gmail.com
gk_tarafder@yahoo.com
- প্রথম প্রকাশ : ফেব্রুয়ারি ২০১৩
- সেটিং ও মেকাপ : বিশ্বজিৎ দাস
- প্রচ্ছদ : মোঃ মোজাম্মেল হুসাইন (সজল)
- কম্পোজ : কম্পিউটার লিটারেসি হাউস
- মুদ্রণ : নোভা প্রেস এন্ড পাবলিকেশন্স
১৫/বি, মিরপুর রোড ঢাকা-১২০৫।
ফোন : ৯৬৬৭৯১৯
- ISBN : 978-984-90537-5-0
- মূল্য : ৪০০.০০ টাকা মাত্র (সিডি সহ)।

উৎসর্গ

আম্মু মিসেস সাফিয়া বেগম
এবং
আব্বু মোঃ শহীদউল্লাহ পাটোয়ারী ।

কৃতজ্ঞতা

ইমরান হোসেন
ফ্রীল্যান্সার (ওডেস্ক)

মোঃ সাইফুল ইসলাম
ফ্রীল্যান্সার (ওডেস্ক)

মহিবুল আলম
ফ্রীল্যান্সার (ওডেস্ক)

ধন্যবাদ :

১. মোঃ শরিফ হোসেন (শিহাব), ফ্রীল্যান্সার (ওডেস্ক)
২. সালমান জুনায়েদ, ফ্রীল্যান্সার (ওডেস্ক)

এই বইটির সাথে ফ্রি যা রয়েছে :



ফ্রি সিডি

১. বইটির সাথে একটি ফ্রি সিডি আছে ।
২. বইয়ে ব্যবহৃত সকল প্রোজেক্ট এবং সফটওয়্যারসমূহ উক্ত সিডিতে দেয়া আছে ।

পরিবেশক/প্রাপ্তি স্থান

www.bookbd.info

ভূমিকা

মানুষের মৌলিক চাহিদাসমূহ পূরণের প্রধান হাতিয়ার হচ্ছে অর্থ। আর এই অর্থ উপার্জনের জন্য বিভিন্ন মানুষ বিভিন্ন পদ্ধতি অবলম্বন করে থাকে। কেউ পেশায় চাকুরিজীবী, কেউ বা ব্যবসায়ী, কেউ বা আবার অর্থ উপার্জনের জন্য বিদেশেও পাড়ি জমান। আমাদের দেশের তরুণরা তাদের লেখাপড়া শেষ করে চাকুরির পেছনে ছুটতে থাকেন। কিন্তু পর্যাপ্ত পরিমাণ চাকুরির অভাবে বাড়ছে তরুণ বেকারত্বের হার। অথচ কোন একটি দেশের মূল চালিকাশক্তি ই হচ্ছে এই তরুণ সমাজ। আর অনলাইন আর্নিং তথা আউটসোর্সিং এর মাধ্যমে এই বেকার জনগোষ্ঠীকে - শক্তিতে রূপান্তর করা সম্ভব। চাকুরির পেছনে না ছুটে অনলাইন আর্নিং এর মাধ্যমে তারা নিজেদের স্বাবলম্বী করার পাশাপাশি দেশের অর্থনৈতিক উন্নয়নেও গুরুত্বপূর্ণ ভূমিকা রাখতে পারে। এখানে কাজ করার জন্য ধরা-বাধা কোন নিয়ম নেই। বিশেষ কোন বিষয়ের উপর সার্টিফিকেট অর্জনেরও প্রয়োজন নেই। এখানে যে কেউ তার ইচ্ছেমতো কোন একটি বিষয়ের উপর দক্ষ হয়ে অর্থ উপার্জন করতে পারেন। ডেটা এন্ট্রির মতো সহজ কাজ থেকে শুরু করে ওয়েব ডিজাইন, ওয়েব ডেভেলপমেন্ট, গ্রাফিক্স ডিজাইন, সফটওয়্যার ডেভেলপমেন্ট ইত্যাদি বিভিন্ন রকমের কাজের সুযোগ রয়েছে এখানে। একজন চাকুরিজীবী তার চাকুরির পাশাপাশি, একজন শিক্ষার্থী তার পড়ালেখার পাশাপাশি এবং এমনকি একজন গৃহিনীও তার কাজের ফাঁকে ফাঁকে অনলাইন হতে অর্থ উপার্জন করতে পারে। আর অনলাইন/ইন্টারনেটে অর্থ উপার্জন করার জন্য রয়েছে বিভিন্ন আউটসোর্সিং মার্কেটপ্লেস। উল্লেখযোগ্য কিছু মার্কেটপ্লেস এর মধ্যে “ওডেস্ক” অন্যতম। বিশ্বাসযোগ্যতা ও জনপ্রিয়তার দিক দিয়ে সবার শীর্ষে অবস্থান করছে ওডেস্ক। আর ওডেস্ক হতে সফলভাবে অর্থ উপার্জন করার প্রতিটি বিষয়সমূহের সুস্পষ্ট ও বিস্তারিত আলোচনা নিয়ে লেখা হয়েছে “ওডেস্ক অ্যান্ড আউটসোর্সিং” বইটি। ওডেস্ক এ রেজিস্ট্রেশন করা, ওডেস্ক অ্যাকাউন্ট ভ্যারিফাই করা, শক্তিশালী প্রোফাইল তৈরি করা, ভালো ওভারভিউ লেখা, আকর্ষণীয় কভার লেটার লেখা, বিড দেয়ার বিভিন্ন কৌশলসমূহ ইত্যাদি বিষয়সমূহ ছাড়াও কাজ সম্পাদন শেষে কিভাবে ওডেস্ক থেকে কোন রকম বামেলা ছাড়াই অর্থ নিজ হাতে নিয়ে আসা যায় - তার প্রতিটি বিষয় এই বইতে সুন্দরভাবে উপস্থাপন করা হয়েছে। তাছাড়া ওডেস্ক এ প্র্যাকটিক্যালী কাজ করার অভিজ্ঞতা অর্জন করার জন্য বিভিন্ন প্রোজেক্ট এর ব্যবহারও দেখানো হয়েছে এই বইটিতে। তাছাড়া বইয়ের সাথে দেয়া সিডিতে উক্ত প্রোজেক্টসমূহ ভিডিও আকারে দেয়া হয়েছে।

লেখকের কথা

মহান আল্লাহ তা'আলার অশেষ শুকরিয়া, বাংলাদেশে মাতৃভাষায় “ওডেস্ক অ্যান্ড আউটসোর্সিং” বইটি পাঠকদের হাতে তুলে দেবার জন্য। দেশের অগণিত পাঠকদের চাহিদা আর অনুরোধই আমাকে এই বইটি লেখার অনুপ্রেরণা যুগিয়েছেন।

সকল বাস্তবতার শুরু কল্পনা থেকে। যেমন আজ থেকে অনেক বছর পূর্বে আজকের ইন্টারনেটের যে সুবিধা, তা মানুষের কাছে কল্পনা ছিল। ঠিক তেমনি, আজ যে কথা গুলো বলবো - তাও হয়তোবা কিছুটা কাল্পনিক মনে হতে পারে। ভবিষ্যতে কোন দেশের অর্থনীতি নির্ভর করবে ইন্টারনেটের উপর। মূলত অর্থনীতির অন্যতম চালিকা শক্তি হবে ইন্টারনেটের ব্যবহার। যেকোন দেশের সবচেয়ে বড় চ্যালেঞ্জ থাকে, সে দেশের জনগনের কর্মসংস্থানের ব্যবস্থা করা, আর বৈদেশিক মুদ্রা অর্জন করা। আর এ দু'টোই এখন সম্ভব হচ্ছে ইন্টারনেট ভিত্তিক আউটসোর্সিং এর মাধ্যমে, যেটিকে আমরা সাধারণত ফ্রীল্যান্সিং বলে থাকি।

ফ্রীল্যান্সিং এর মাধ্যমে যে কেউ চেষ্টা করলে নিজে নিজে আত্মনির্ভরশীল হতে পারে। ফ্রীল্যান্সিং এ দক্ষ হয়ে নিজে কাজ করে অর্থ উপার্জন করার পাশাপাশি চাইলে অন্যের কর্মসংস্থানের ব্যবস্থাও করতে পারেন। আর এভাবে একজন অনলাইন ভিত্তিক উদ্যোক্তাও হওয়া সম্ভব।

আউটসোর্সিং এ রয়েছে ব্যাপক কাজের সুযোগ। এখানে কাজের কোন বাধাধরা নিয়ম নেই। যে যে কোন বিষয়ের উপর দক্ষ হয়ে এখানে কাজ করতে পারেন। এছাড়া স্বল্প শিক্ষিত লোকদেরকেও প্রয়োজনীয় প্রশিক্ষণ দেওয়ার মাধ্যমে অনলাইনে আয় করার উপযোগী করে গড়ে তোলা সম্ভব। তবে মনে রাখবেন, ফ্রীল্যান্সিং করার জন্য কোন রকমের বিনিয়োগ করার প্রয়োজন নেই।

সঠিক দিক-নির্দেশনার অভাবে অনেকে চাইলেও এ পেশায় আসতে পারছেন না, কেউ চেষ্টা করে ব্যর্থ হচ্ছেন, কেউ বা আবার অন্যের দ্বারা প্রতারণিত হচ্ছেন। তাই সঠিক জ্ঞান নিয়ে ফ্রীল্যান্সিং শুরু করা উচিত। তবে মনে রাখবেন, এটি এমন কঠিন কিছু না যে, পারবেন না। সব সময় একটু ভিন্ন ভাবে চেষ্টা করে দেখুন। বেরিয়ে আসুন গতানুগতিক চাকুরি করার পদ থেকে। তরুণরা চাইলে শুধুমাত্র ফ্রীল্যান্সিং এর মাধ্যমে তাদের নিজেদের ভাগ্য পরিবর্তনের পাশাপাশি দেশের অর্থনৈতিক উন্নয়নে ব্যাপক ভূমিকা রাখতে পারে। আর একটি বার চেষ্টা করে দেখুন, ইন-শা-আলাহ্ আপনিও পারবেন।

মোঃ মিজানুর রহমান

facebook.com/bookbd

facebook.com/mijanurrahmanbd

www.bookbd.info

infobook7@gmail.com

এক নজরে সূচিপত্র

অধ্যায় ১ : আউটসোর্সিং.....	১৬
অধ্যায় ২ : ফ্রীল্যান্স ক্যারিয়ার	২৫
অধ্যায় ৩ : ফ্রীল্যান্স মার্কেটপ্লেস.....	৩২
অধ্যায় ৪ : ওডেস্ক পরিচিতি.....	৪৩
অধ্যায় ৫ : ওডেস্ক এ অ্যাকাউন্ট তৈরি.....	৫৪
অধ্যায় ৬ : ওডেস্ক এ ১০০% প্রোফাইল তৈরি.....	৬৬
অধ্যায় ৭ : ওডেস্ক রেডিনেস টেস্ট.....	১৭২
অধ্যায় ৮ : ওডেস্ক এ বিভিন্ন ট্যাব ও মেন্যু সমূহের পরিচিতি ও কাজ.....	১৯৮
অধ্যায় ৯ : কোন প্রজেক্ট এ বিড (Bid) দেয়া.....	২৫৭
অধ্যায় ১০ : ওডেস্ক থেকে কাজ পাওয়ার কিছু টিপস.....	২৭২
অধ্যায় ১১ : প্রজেক্ট (কাজ খোঁজা থেকে শুরু করে তা সম্পন্ন শেষে জমা দেয়া).....	২৭৮
অধ্যায় ১২ : ওডেস্ক থেকে উপার্জিত অর্থ উত্তোলন পদ্ধতি.....	৩২১
অধ্যায় ১৩ : ওডেস্ক ট্রাবলশুটিং.....	৩৫৯
অধ্যায় ১৪ : ওডেস্ক এর গুরুত্বপূর্ণ কিছু স্কিল টেস্ট এর সম্ভাব্য প্রশ্নোত্তর.....	৩৬৫
অধ্যায় ১৫ : ফরেক্স ট্রেডিং	৩৯৬

সূচিপত্র

মডিউল- ১ : আউটসোর্সিং এবং ফ্রীল্যান্সিং

অধ্যায়-১ : আউটসোর্সিং	১৬
১.১ আউটসোর্সিং কি ?	১৭
১.২ বেকারত্ব দূরীকরণে আউটসোর্সিং	১৭
১.৩ আউটসোর্সিং এবং বাংলাদেশের সামাজিক প্রেক্ষাপট	১৭
১.৪ : অনলাইনে কাজ	১৮
১.৫ : অনলাইনে কাজের ধরন/প্রকারভেদ	১৮
১.৬ : আউটসোর্সিং এর নামে প্রতারণা	১৮
১.৭ : ইন্টারনেটে প্রতারণা	১৮
১.৮ : দক্ষতা অর্জন এবং সঠিক দিক-নির্দেশনা	১৯
১.৯ : আউটসোর্সিং ও বৈদেশিক মুদ্রা আয়	১৯
১.১০ : জরিপের ফলাফল বিশ্লেষণ	২০
১.১১ : আউটসোর্সিং এ বাংলাদেশ সরকারের পদক্ষেপ	২১
১.১২ : আউটসোর্সিং ও বাংলাদেশ	২১
১.১৩ : বাংলাদেশ সম্পর্কে ম্যাট কুপারের মতামত	২২
১.১৪ : অর্থ পাওয়ার নিশ্চয়তা	২২
১.১৫ : আউটসোর্সিং এ বাংলাদেশের অবস্থান	২২
১.১৬ : ইন্টারনেট ভিত্তিক আউটসোর্সিং এ উদ্যোক্তা	২২
১.১৭ : আউটসোর্সিং এ ভারত, পাকিস্তান এবং ফিলিপাইন	২৩
১.১৮ : ব্যবসায়িক প্রতিষ্ঠান গুলোর আউটসোর্সিং করার কারণ	২৩
১.১৯ : আউটসোর্সিং করে এমন কিছু দেশ	২৩
অধ্যায় -২ : ফ্রীল্যান্স ক্যারিয়ার	২৫
২.১ : ফ্রীল্যান্স কি ?	২৬
২.২ : ক্যারিয়ার হিসেবে ফ্রীল্যান্সিং	২৭
২.৩ : দেশব্যাপী ইন্টারনেট ব্যবহারকারী বৃদ্ধি	২৭
২.৪ : ফ্রীল্যান্সিং এ বাংলাদেশ	২৮
২.৫ : কেন ফ্রীল্যান্সিং ?	৩০
২.৬ : কি কি জানতে হবে ?	৩০
২.৭ : কোথায় শিখবেন ?	৩০

২.৮ : কোথায় করবেন ?.....	৩০
অধ্যায় -৩ : ফ্রীল্যান্স মার্কেটপ্লেস	৩২
৩.১ : ফ্রীল্যান্স মার্কেটপ্লেস	৩৩

মডিউল-২ : ওডেস্ক

অধ্যায়-৪ : ওডেস্ক

পরিচিতি	৪৩
৪.১ : ওডেস্ক কি ?	৪৪
৪.২ : কেন ওডেস্ক ?	৪৫
৪.৩ : Employers	৪৫
৪.৪ : Contractors	৪৫
৪.৫ : ওডেস্ক এ কাজের ধরন	৪৫
৪.৫.১ : Fixed Price Jobs	৪৫
৪.৫.২ : Hourly Rate Jobs	৪৫
৪.৬ : ওডেস্ক এ কাজের ধরন.....	৪৬
৪.৬.১ : Web Development	৪৬
৪.৬.২ : Software Development	৪৬
৪.৬.৩ : Network & Information Systems	৪৬
৪.৬.৪ : Writing & Translation	৪৭
৪.৬.৫ : Administrative Support	৪৭
৪.৬.৬ : Design & Multimedia.....	৪৭
৪.৬.৭ : Customer Service.....	৪৮
৪.৬.৮ : Sales & Marketing	৪৮
৪.৬.৯ : Business Services	৪৮
৪.৭ : বিভিন্ন পেমেন্ট মেথড	৪৯
৪.৭.১ : Sfrill.....	৪৯

অধ্যায়-৫ : ওডেস্ক এ অ্যাকাউন্ট তৈরি

.....	৫৪
৫.১ : ওডেস্ক এ নতুন অ্যাকাউন্ট তৈরি করা	৫৫
৫.২ : ই-মেইল অ্যাকাউন্ট ভ্যারিফিকেশন	৬১

অধ্যায়-৬ : ওডেস্ক এ ১০০% প্রোফাইল তৈরি

.....	৬৬
৬.১ : কন্ট্রাকটর প্রোফাইল তৈরি করা	৬৭
৬.১.১ : প্রোফাইল আপডেট করা.....	৭৩

৬.১.২ : ব্যক্তিগত তথ্য যোগ করা.....	৯৩
৬.১.৩ : Security Question.....	৯৮
৬.১.৪ : আইডি কার্ড ভারিফাই করা	১০৩
৬.১.৫ : বিভিন্ন ধরনের দক্ষতা যোগ করা.....	১১৫
৬.১.৬ : কর্মজীবনের অভিজ্ঞতা শেয়ার করা.....	১২৪
৬.১.৭ : শিক্ষাগত যোগ্যতা যোগ করা.....	১৩৪
৬.১.৮ : আগে তৈরি করা বিভিন্ন প্রজেক্ট আপলোড করা.....	১৪৩
৬.১.৯ : আইটি বিষয়ে কোন সনদপত্র পেয়ে থাকলে তা আপলোড করা.....	১৫৩
৬.১.১০ : অন্যান্য কোন বিষয়ে দক্ষ হয়ে থাকলে তা যোগ করা	১৬২
৬.১.১১ : ফ্রি স্কিল টেস্ট দেয়া.....	১৬৮
অধ্যায়-৭ : ওডেস্ক রেডিনেস টেস্ট দেয়া.....	১৭২
৭.১ : oDesk Readiness Test for Independent Contractors and Staffing Managers	১৭৩
অধ্যায়-৮ : ওডেস্ক এ বিভিন্ন ট্যাব ও মেন্যু সমূহের পরিচিতি ও কাজ.....	১৯৮
৮.১ : Find Work	১৯৯
৮.১.১ : Find Jobs	২০০
৮.১.১.১ : Search box (Find Jobs)	২০৩
৮.১.১.২ : Search box (Find Contractors).....	২০৫
৮.১.২ : Job Applications.....	২০৬
৮.১.২.১ : Active.....	২০৮
৮.১.২.১.১ : Active Candicacies	২০৮
৮.১.২.১.২ : Invitations to Interview.....	২০৮
৮.১.২.১.৩ : Sent Job Applications.....	২০৯
৮.১.২.২ : Archived	২০৯
৮.১.৩ : Profile	২১১
৮.১.৩.১ : User Settings > Contact Info.....	২১২
৮.১.৩.২ : User Settings > Tax Information.....	২১৩
৮.১.৩.৩ : User Settings > My Contractor Profile.....	২১৪
৮.১.৩.৪ : User Settings > My Teams.....	২১৫
৮.১.৩.৫ : User Settings > My Tests.....	২১৬
৮.১.৩.৬ : User Settings > Linked Accounts.....	২১৭
৮.১.৩.৭ : User Settings > Change Password	২১৮
৮.১.৩.৮ : User Settings > Change Security Question....	২১৯

৮.১.৩.৯ : User Settings > Notification Settings	২২০
৮.১.৩.১০ : Create a Company	২২১
৮.১.৩.১০.১ : Create an Agency.....	২২২
৮.১.৩.১০.২ : Create a Client Company.....	২২৩
৮.১.৪ : Tests	২২৩
৮.২ : My Jobs	২২৫
৮.২.১ : My Jobs	২২৬
৮.২.২ : Contracts	২২৭
৮.২.৩ : Work Diary	২২৮
৮.২.৪ : Reports	২২৯
৮.৩ : Wallet	২৩৩
৮.৩.১ : Withdraw Earnings	২৩৪
৮.৩.১.১ : Withdraw	২৩৭
৮.৩.২ : Transactions	২৩৮
৮.৪ : Sign Out (Username > Sign Out)	২৩৯
৮.৫ : Notifications	২৪০
৮.৬ : Inbox	২৪২
৮.৬.১ : New Message	২৪৪
৮.৬.২ : Inbox	২৪৫
৮.৬.৩ : Sent	২৪৬
৮.৬.৪ : Archive	২৪৭
অধ্যায়-৯ : কোন প্রজেক্ট এ বিড (Bid) দেয়া.....	২৫৭
৯.১ : জব খোঁজা	২৫৮
৯.২ : জব সিলেক্ট করা	২৬০
৯.৩ : Job Description	২৬০
৯.৪ : Skill Requirements	২৬১
৯.৫ : Preferred Qualifications.....	২৬২
৯.৬ : Job Overview.....	২৬৩
৯.৭ : বায়ার এর ফিডব্যাক.....	২৬৪
৯.৮ : "Apply to this Job".....	২৬৫
৯.৯ : Budget নির্ধারণ করা.....	২৬৬
৯.১০ : Cover Letter লেখা.....	২৬৭
৯.১১ : কাজের নমুনা অ্যাটাচ করে দেয়া	২৬৮

৯.১২ : oDesk Terms এ সম্মতি প্রদান করা	২৬৯
৯.১৩ : "Accept and Apply to this Job" বাটনে ক্লিক করা.....	২৭০

অধ্যায়-১০ : ওডেস্ক থেকে কাজ পাওয়ার কিছু

টিপস	২৭২
১০.১ : ইংরেজীতে মোটামোটি দক্ষ হওয়া	২৭৩
১০.২ : ধৈর্য্যহারা না হওয়া	২৭৩
১০.৩ : বায়ারদের সাথে সুসম্পর্ক বজায় রাখার চেষ্টা করা	২৭৩
১০.৪ : বিডিং রেট সামঞ্জস্যপূর্ণ রাখা	২৭৩
১০.৫ : ভালো Overview লেখা	২৭৩
১০.৬ : বিভিন্ন পোর্টফোলিও আপলোড করা	২৭৩
১০.৭ : কভার লেটার লেখা	২৭৪
১০.৭.১ : কভার লেটার লেখার কিছু টিপস	২৭৪
১০.৭.২ : কভার লেটার নমুনা	২৭৪
১০.৮ : বিভিন্ন স্কিল টেস্ট দেয়া	২৭৭
১০.৯ : বিড দেয়ার সময় অনুরূপ কাজের নমুনা দেখানো	২৭৭

মডিউল-৩ : ওডেস্ক প্রজেক্ট

অধ্যায়-১১ : প্রজেক্ট (কাজ খোঁজা থেকে শুরু করে তা সম্পন্ন শেষে জমা দেয়া).....	২৭৮
১১.১ : প্রজেক্ট ১ (Link Building)	২৭৯
১১.২ : প্রজেক্ট ২ (Product Upload)	২৯৫
১১.৩ : প্রজেক্ট ৩ (Web2 Submission)	৩০৪
১১.৪ : প্রজেক্ট ৪ (Web Research)	৩২০

মডিউল-৪ : অর্থ উত্তোলন পদ্ধতি

অধ্যায়-১২ : ওডেস্ক থেকে উপার্জিত অর্থ উত্তোলন পদ্ধতি.....	৩২১
১২.১ : Tax Information কনফার্ম করা.....	৩২২
১২.২ : Payoneer.....	৩২৫
১২.৩ : Skrill	৩৪৩
১২.৪ : PayPal	৩৫৩

মডিউল-৫ : ওডেস্ক ট্রাবলশুটিং

অধ্যায়-১৩ : ওডেস্ক ট্রাবলশুটিং.....	৩৫৯
১৩.১ : oDesk job application quota কি ?	৩৬০

১৩.২ : Weekly limit কি ?	৩৬০
১৩.৩ : Fixed Price এবং Hourly Rate জব এর মধ্যে পার্থক্য কী ?	৩৬০
১৩.৪ : কিভাবে ওডেস্ক এ একটি শক্তিশালী প্রোফাইল তৈরি করা যায় ?	৩৬০
১৩.৫ : সবাই কি ওডেস্ক এ এজেন্সি খুলতে পারবে ?	৩৬০
১৩.৬ : oDesk service fee কী ?	৩৬০
১৩.৭ : অ্যাকাউন্ট সাসপেন্ড হওয়ার পেছনে কি কি কারণ থাকতে পারে ? হলে কি করণীয় ?	৩৬১
১৩.৮ : Username/Password ভুলে গেলে কি করণীয় ?	৩৬১
১৩.৯ : অ্যাকাউন্ট কিভাবে বন্ধ করা যায় ?	৩৬২
১৩.১০ : Security Question এর Answer ভুলে গেলে কি করণীয় ?	৩৬৩
১৩.১১ : Timezone কিভাবে পরিবর্তন করা যায় ?	৩৬৩
১৩.১২ : প্রোফাইলে Hourly Rate পরিবর্তন করা যায় কি ?	৩৬৩
১৩.১৩ : ব্যাংক অ্যাকাউন্ট এবং ওডেস্ক অ্যাকাউন্ট নাম এর মধ্যে মিল নেই !! এখন কি করণীয় ?	৩৬৪

মডিউল-৬ : ওডেস্ক প্রশ্নোত্তর

অধ্যায়-১৪ : ওডেস্ক এর গুরুত্বপূর্ণ কিছু স্কিল টেস্ট এর সম্ভাব্য প্রশ্নোত্তর	৩৬৪
১৪.১ : Odesk Test - English Spelling Test (U.S Version).....	৩৬৬
১৪.২ : Odesk Test-Search Engine Optimization.....	৩৭৭
১৪.৩ : oDesk Test-HTML 4.01.....	৩৯৫
১৪.৪ : Odesk Test-HTML 5.....	৪০৬
১৪.৫ : oDesk Test PHP 5.....	৪২৭
১৪.৬ : oDesk Joomla-1.5 Test Answer.....	৪৪০
১৪.৭ : Odesk Dreamweaver CS3 Test Answers.....	৪৪৪
১৪.৮ : oDesk WordPress 2.8 Test Answer	৪৬৩
১৪.৯ : Odesk Test - Adobe Photoshop CS3.....	৪৭৬
১৪.১০ : Odesk Test - Adobe Illustrator CS3.....	৪৯১

মডিউল-৭ : অন্যান্য

অধ্যায়-১৫ : ফরেক্স

ট্রেডিং.....	৪৯৬
১৫.১ : ফরেক্স ট্রেডিং (Forex trading) কী ?	৪৯৭
১৫.২ : Forex Market কী ?	৪৯৮

১৫.৩ : যেভাবে করতে হয়	৪৯৮
১৫.৪ : Forex Trading-এর সুবিধা.....	৪৯৮
১৫.৫ : ফরেক্স ট্রেডিং (Forex Trading)-এর জন্য প্রস্তুতি.....	৫০০
১৫.৬ : ফরেক্স ট্রেডিং করতে যা যা প্রয়োজন.....	৫০০
১৫.৭ : ট্রেড ওপেন (Trade open) ও (Trade close) কি ?	৫০১

www.bookbd.info

মডিউল -১ : আউটসোর্সিং এবং ফ্রীল্যান্সিং

অধ্যায়-১

আউটসোর্সিং

১.১ : আউটসোর্সিং কি ?

ইন্টারনেট এর মাধ্যমে আয় তথা অনলাইন এ আয়। যে যেভাবে বলি না কেন, তার অর্থ দাঁড়ায় একটাই - নতুন একটা আয়ের ক্ষেত্র, নতুন পেশা ইত্যাদি। যদিও বাংলাদেশের ক্ষেত্রে এটা খুবই নতুন একটা ধারণা। কেননা, এ দেশে ইন্টারনেট ব্যবহার করে শুধু মাত্র শহরে বসবাস করে এমন মানুষ-জন। দিন দিন অবশ্য এই অবস্থা পালটাচ্ছে। যাই হোক, আউটসোর্সিং হচ্ছে মূলত কারো অধীণে না থেকে স্বাধীনভাবে শুধুমাত্র একটি কম্পিউটার এবং ইন্টারনেট সংযোগ এর মাধ্যমে নিজ দক্ষতা প্রয়োগ করে অপর কোন ব্যক্তি বা কোম্পানীর কাজ সম্পন্ন করে অর্থ উপার্জন করা। যেমন-যে কেউ বাংলাদেশের যে কোন স্থান থেকে ইন্টারনেটের সাহায্যে অর্থ উপার্জন করতে পারেন।

১.২ : বেকারত্ব দূরীকরণে আউটসোর্সিং

২০২১ সালের মধ্যে “ডিজিটাল বাংলাদেশ” প্রকল্প বাস্তবায়নের মাধ্যমে বেকার মুক্ত স্বনির্ভর বাংলাদেশ গড়া। প্রযুক্তির কাছে ভর করে এগিয়ে যাচ্ছে পৃথিবী আর এই গতির সাথে তাল মিলিয়ে চলার জন্য চলছে নানা রকম প্রক্রিয়া। তারই ধারাবাহিকতায় দীর্ঘ দিনের নিরলস শ্রমের মাধ্যমে তথ্য প্রযুক্তি ব্যবহার করে বেকার সমস্যা দূর করার বাস্তব সম্মত প্রকল্প তৈরি করা হয়েছে-যার নাম “অনলাইন আর্নিং প্রোগ্রাম”। আমরা আমাদের অনেক মূল্যবান সময় অযথাই ব্যয় করি। অথচ এ সময়টিকে যদি অনলাইনে অর্থপূর্ণ উদ্দেশ্যে কাজে লাগাতে পারি, তাহলে খুব সহজেই মাসে ৩০০-৪০০ ডলার আয় করা সম্ভব। অনলাইন থেকে আয়ের মূল মাধ্যম গুলো হলঃ-পি.পি.সি (অ্যাডসেন্স, অ্যাড ব্রাইট, বিডভার্টাইজার ইত্যাদি), অ্যাফিলিয়েট মার্কেটিং, রিভিউ ও ব্লগ লেখা, ডোমেইন পার্কিং, সাইট ফ্লিপিং, পি.টি.সি (পেইড টু ক্লিক), গ্রাফিক্স ডিজাইন, ওয়েবসাইট ডিজাইন, সার্চ ইঞ্জিন অপটিমাইজেশন, ডেটা এন্ট্রি সার্ভে, রেফারাল বিজনেস ইত্যাদি। “অনলাইন আর্নিং প্রোগ্রাম” ২০২১ সাল নাগাদ ডিজিটাল বাংলাদেশ বাস্তবায়নে গুরুত্বপূর্ণ ভূমিকা রাখবে এবং বাংলাদেশের বেকার সমস্যা অনেকটাই দূর করা সহ বিশ্ব তথ্য প্রযুক্তি ও শ্রম বাজারে মজবুত ভিত্তি তৈরি করবে বলে আমাদের বিশ্বাস।

১.৩ : আউটসোর্সিং এবং বাংলাদেশের সামাজিক প্রেক্ষাপট

বাংলাদেশে এখনো আউটসোর্সিংকে পেশা হিসেবে নিতে সবাইকে দশবার ভাবতে হয়। কারণ, পেশা হিসেবে এখনো তেমন সম্মান দেয়া হয়না আউটসোর্সার/ফ্রিল্যান্সারদেরকে। একজন ইঞ্জিনিয়ার কোন একটি প্রাইভেট ফার্মে ছোটখাট একটা জব করলেও তিনি গর্ব করে তা বলতে পারেন, কিন্তু যখন তিনি একজন ফ্রিল্যান্সার হিসেবে কাজ করেন, তখন তাকে সেটা বলতে ইতস্তত বোধ করতে হয়। আসল কারণ হলো তার কাজ বা কাজের প্রক্রিয়া সাধারণ মানুষ বুঝতে পারে না। এই সব শ্রেণীর মানুষের না বোঝার দায় কিন্তু পরোক্ষভাবে ফ্রিল্যান্সার/আউটসোর্সারদের ঘাড়েই পড়ে। এবং সাধারণ মানুষের নিকট বোধগম্য করে তোলার দায়িত্ব এই ফ্রিল্যান্সারদেরই।

[আসুন, আমরা সকলে নিজেদের জন্যই যার যার জায়গা থেকে নিজ নিজ দায়িত্ব পালনের চেষ্টা করি। তাহলেই হয়তো সত্যিকারের পরিবর্তন সম্ভব।]

১.৪ : অনলাইনে কাজ

অনলাইনে রয়েছে বিভিন্ন কাজের সুযোগ। আউটসোর্সিং করে অনেকেই এখন স্বাবলম্বি। তবে সবচেয়ে বড় কথা হলো শিখতে হবে। অনলাইন থেকে ভালো একটা আয় করতে আপনাকে প্রাথমিক পর্যায়ে ভেবে নিতে হবে যে, কোন দিকে আপনি আপনার ক্যারিয়ার টাকে এগিয়ে নিতে চাচ্ছেন। আর তাই পছন্দসই কোন একটি কাজ শিখে ফেলুন। মনে রাখবেন, অনলাইনে কাজ সবার জন্য। আপনি যে কোন দক্ষতা ভিত্তিক কাজ অনলাইনে করতে পারবেন।

১.৫ : অনলাইনে কাজের ধরন/প্রকারভেদ

১. গ্রাফিক্স ডিজাইন। ২. ওয়েব সাইট ডিজাইন, ডেভেলপমেন্ট, মেইনটেন্যান্স। ৩. ডাটা এন্ট্রি এর সকল কাজ। ৪. ই-মার্কেটিং এর কাজ। ৫. নেটওয়ার্কিং এর কাজ। ৬. সার্চ ইঞ্জিন অপটিমাইজেশন। ৭. ফটোশপ এর সকল ধরনের কাজ। ৮. ই-কমার্স এর কাজ। ৯. ই-মার্কেটিং এর কাজ। ১০. সফটওয়্যার ডেভেলপমেন্ট। ১১. ইনফরমেশন সিস্টেম। ১২. অনুবাদ। ১৩. গ্রাহক সেবা। ১৪. বিক্রয় ও বিপণন। ১৫. ব্যবসা সেবা। ১৬. অফিস সহকারী এর কাজ। ১৭. লেখার কাজ ইত্যাদি সব ধরনের কাজ যা দূর থেকে করা যায়। উপরে উল্লেখিত কাজগুলো সম্পর্কে বিস্তারিত জানতে ও প্রফেশনালী কাজগুলো করতে চাইলে লেখকের লেখা “ইন্টারনেটে আত্মকর্মসংস্থান” ও “ইন্টারনেটে আত্মকর্মসংস্থান-১” বই দুইটির সহায়তা নিতে পারেন।

১.৬ : আউটসোর্সিং এর নামে প্রতারণা

দুঃখজনক বিষয় হল আউটসোর্সিং সম্পর্কে মানুষের সঠিক ধারণা না থাকার কারণে খুব সহসাই তারা বিভিন্ন ধোকায় পরে যাচ্ছে। যার মধ্যে অন্যতম হচ্ছে -

- * এম.এল.এম টাইপের কোম্পানি।
- * পি.টি.সি টাইপের কোম্পানি। এবং
- * ইন্টারনেট ফ্রুড।

এখন আবার নতুন ভাবে বাংলাদেশের সহজ সরল মানুষের মধ্যে মাথা নাড়া দিয়ে উঠেছে এম.এল.এম টাইপের কিছু আউটসোর্সিং কোম্পানি। আসলে এগুলো মানুষদেরকে পথভ্রষ্ট করে টাকা হাতিয়ে নেয়ার কৌশল মাত্র। রাতারাতি বড়লোক হবার স্বপ্ন দেখিয়ে ইতোমধ্যে অনেক কোম্পানী কোটি কোটি টাকা বেকার যুবকদের কাছ থেকে হাতিয়ে নিয়ে পাগার-পাড়। অনলাইন এ আয় করবেন শুধুমাত্র আপনার কাজের বিনিময়ে। কোন বিনিয়োগ ছাড়াই দক্ষতা অনুসারে আপনি অর্থ আয় করতে পারেন। এখানে আপনাকে অপরের উপর নির্ভর হতে হবে না।

১.৭ : ইন্টারনেটে প্রতারণা

অনলাইনে কিছু সাইট আছে যারা ই-মেইল, নতুন ভাবে প্রবেশ ইত্যাদি করার কারণে হাজার হাজার ডলার, ইউরো দেয়ার প্রতিশ্রুতি দেয়। এটা আসলে হাস্য কর, সাইট গুলো সবই ভুয়া, এরা এর পেপেন্ট কখনো দেয়না। এ রকম হাজারো সাইট আছে। আর আপনি হয়তো এ সাইট গুলোতে হাজার হাজার

ডলার, পাউন্ড ইনকামের নেশায় আপনার মূল্যবান সময় নষ্ট করছেন। সঠিক সাইটগুলোর খোঁজ পাবেন www.bookbd.info তে।

১.৮ : দক্ষতা অর্জন এবং সঠিক দিক-নির্দেশনা

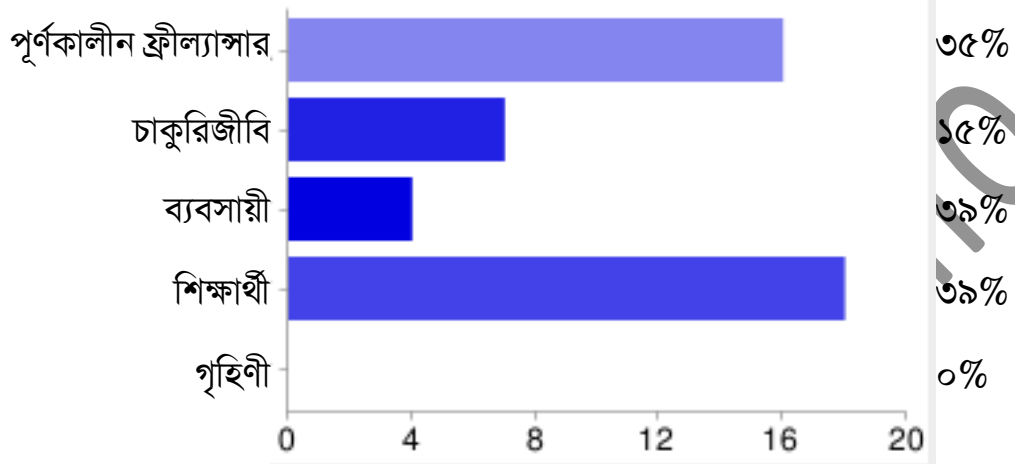
বর্তমানে বাংলাদেশে এমন কম লোকই আছে, যারা কম্পিউটার ব্যবহার করে না এবং সাথে ইন্টারনেট সংযোগ নেই। বেশির ভাগ মানুষ বিভিন্ন মাধ্যমে ইন্টারনেট ব্যবহার করে। কারণে অকারণে ঘন্টার পর ঘন্টা অনলাইনে আমরা আমাদের মূল্যবান সময় নষ্ট করছি। অথচ এই ইন্টারনেট হতে পারে আমাদের কর্মসংস্থান এর এক সুবিশাল পথ। একটু সচেতন হলেই এই সময় দিয়ে আমরা অনলাইনে বাড়তি আয়-রোজগার করতে পারি। সরকারী বা বেসরকারী চাকুরির আশায় বসে না থেকে অনলাইনের মাধ্যমে সহজেই স্বাবলম্বী হওয়া সম্ভব। প্রয়োজন শুধু সঠিক দিক-নির্দেশনার। সঠিক-দিক নির্দেশনার মাধ্যমে এই বিশাল জনগোষ্ঠীকে জনশক্তিতে রূপান্তর করা সম্ভব। নিজেকে দক্ষ করে গড়ে তুলতে এবং সঠিক দিক-নির্দেশনা পেতে আপনি কোন একজন আউটসোর্সিং প্রফেশনাল এর কাছ থেকে পরামর্শ নিতে পারেন এবং প্রয়োজনে ভালো কোন ইন্সটিটিউটে প্রশিক্ষণ নিতে পারেন। এছাড়াও www.bookbd.info হতে প্রফেশনাল আইটি বইসমূহ ডাউনলোড করে নিতে পারেন।

১.৯ : আউটসোর্সিং ও বৈদেশিক মুদ্রা আয়

বর্তমানে বাংলাদেশের তরুণ প্রজন্মের কাছে অত্যন্ত গুরুত্বপূর্ণ ও আলোচিত বিষয় হচ্ছে আউটসোর্সিং। আউটসোর্সিং হচ্ছে বিলিয়ন ডলারের একটি আইটি বাজার। আমাদের বাংলাদেশেও অনেকেই ফ্রীল্যান্সিং এর মাধ্যমে প্রচুর অর্থ উপার্জন করছে। মূলত ইচ্ছেমত কাজের সুবিধা থাকায় যে কেউ, যেকোন সময় ফ্রীল্যান্সিং করতে পারে। আয়ের দিক থেকে এসব কাজ কোন অংশে কম নয়-উদাহরণস্বরূপ, একটি সাধারণ মানের ওয়েব ডিজাইনের কাজের পারিশ্রমিক ২০০ হতে ১০০০ ডলার বা এরও বেশি হয়ে থাকে। প্রতি মূহুর্তেই নতুন নতুন কাজ আসছে। এক অসীম সম্ভাবনাময় কাজে আমাদের বাংলাদেশের তরুণ প্রজন্ম এগিয়ে আসলে অদূর ভবিষ্যতে ফ্রীল্যান্সিং হতে পারে জাতীয় আয়ের প্রধান উৎস, বৈদেশিক মুদ্রা অর্জন করার প্রধান হাতিয়ার। অনেক দিক থেকেই বাংলাদেশ ফ্রীল্যান্সিং করে এ সুবিধা অর্জন করতে সক্ষম। বিশেষত, তুলনামূলক কম খরচে আমরা কাজ করে দিতে পারব। শুধু প্রয়োজন কম্পিউটারের বিভিন্ন ক্ষেত্রে দক্ষতা ও কাজ করার পূর্ণ মানসিক প্রস্তুতি।

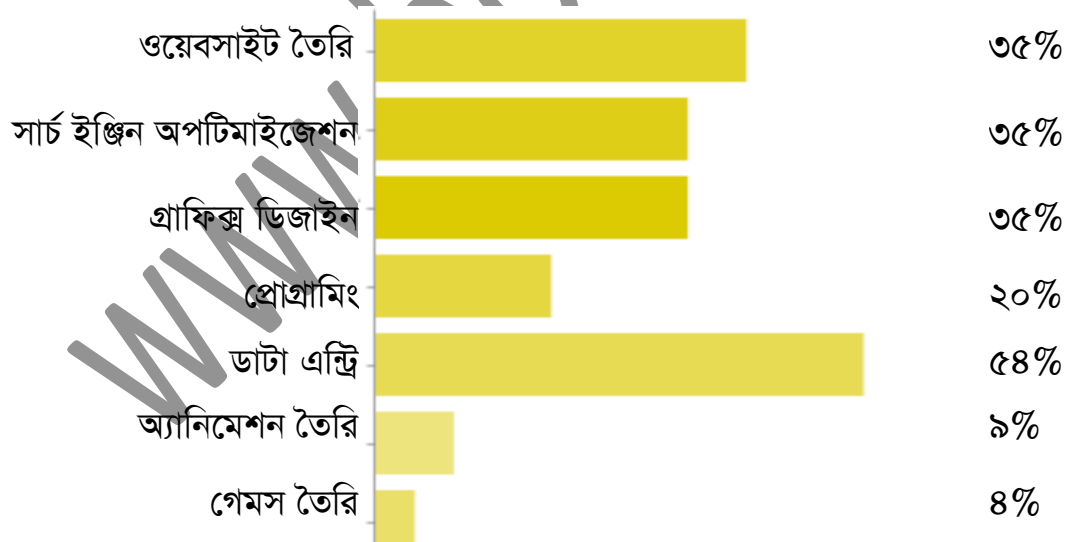
১.১০ : জরিপের ফলাফল বিশ্লেষণ

জরিপে যেসব বিষয় জানতে চাওয়া হয়েছিল, সেগুলো হল -
প্রশ্ন : আপনার পেশা ?



এ থেকে দেখা যায় যে, শিক্ষার্থীদের মধ্যে ফ্রীল্যান্সিং করার চাহিদা সবচেয়ে বেশি। অনেকেই আবার পড়ালেখা শেষ করে চাকুরি বা ব্যবসা না করে ফ্রীল্যান্সিংকেই মূল পেশা হিসেবে গ্রহণ করছেন।

প্রশ্ন : আপনি কোন ধরনের কাজগুলো করে থাকেন ?



৫৭%

অন্যান্য

এই প্রশ্নটিতে ধারণের সুযোগ ছিল। তাই মোট শতাংশ 100% এর অধিক। এতে দেখা যায় যে, ডাটা এন্ট্রি ফ্রীল্যান্সারদের সংখ্যা সবচেয়ে বেশি। তারপরের অবস্থানে রয়েছেন ওয়েবসাইট ডেভেলপাররা।

১.১১ : আউটসোর্সিং এ বাংলাদেশ সরকারের পদক্ষেপ

আমাদের তরুণরা আউটসোর্সিং সেক্টরকে বর্তমান পর্যায়ে নিয়ে এসেছে সরকারের প্রায় কোনো প্রকার সাহায্য ছাড়াই। এখন এই সেক্টরের আরো উন্নয়নের জন্য সরকারকে পূর্ণ উদ্যমে এগিয়ে আসা উচিত। কর্তৃপক্ষ যে সব সুনির্দিষ্ট পদক্ষেপ গ্রহণ করতে পারে তার মধ্যে রয়েছে আইটি শিল্পগুলোর জন্য একটি বিশেষ জোন গড়ে তোলা এবং সুশিক্ষিত তরুণদেরকে এই সেক্টরে যোগ দিতে উৎসাহিত করার জন্য প্রশিক্ষণ কর্মসূচি চালু করা। ইতোমধ্যে, কিছু বিশ্লেষক বলেছেন যে, এর পরিপূর্ণ সম্ভাবনায় পৌঁছানোর জন্য অবশ্যই মৌলিক অবকাঠামোগত উন্নয়ন করতে হবে। আমাদের দেশের সরকার মূলত তিনটি বিষয় নিশ্চিত করলে বাংলাদেশ আউটসোর্সিং এ শীর্ষে চলে আসবে।

১. নিরবিচ্ছিন্ন বিদ্যুৎ।
২. স্বল্প মূল্যে সবার কাছে দ্রুতগতি সম্পন্ন ইন্টারনেট পৌঁছানো। এবং
৩. দক্ষ জনশক্তি গড়ে তোলা।

এছাড়াও বাংলাদেশের মিডিয়াগুলোতে আউটসোর্সিং সম্পর্কে বিভিন্ন প্রোগ্রাম প্রচারনা প্রয়োজন।

১.১২ : আউটসোর্সিং এ বাংলাদেশ সরকারের পদক্ষেপ

আমাদের তরুণরা আউটসোর্সিং সেক্টরকে বর্তমান পর্যায়ে নিয়ে এসেছে সরকারের প্রায় কোনো প্রকার সাহায্য ছাড়াই। এখন এই সেক্টরের আরো উন্নয়নের জন্য সরকারকে পূর্ণ উদ্যমে এগিয়ে আসা উচিত। কর্তৃপক্ষ যে সব সুনির্দিষ্ট পদক্ষেপ গ্রহণ করতে পারে তার মধ্যে রয়েছে আইটি শিল্পগুলোর জন্য একটি বিশেষ জোন গড়ে তোলা এবং সুশিক্ষিত তরুণদেরকে এই সেক্টরে যোগ দিতে উৎসাহিত করার জন্য প্রশিক্ষণ কর্মসূচি চালু করা। ইতোমধ্যে, কিছু বিশ্লেষক বলেছেন যে, এর পরিপূর্ণ সম্ভাবনায় পৌঁছানোর জন্য অবশ্যই মৌলিক অবকাঠামোগত উন্নয়ন করতে হবে। আমাদের দেশের সরকার মূলত তিনটি বিষয় নিশ্চিত করলে বাংলাদেশ আউটসোর্সিং এ শীর্ষে চলে আসবে।

১. নিরবিচ্ছিন্ন বিদ্যুৎ।
২. স্বল্প মূল্যে সবার কাছে দ্রুতগতি সম্পন্ন ইন্টারনেট পৌঁছানো। এবং
৩. দক্ষ জনশক্তি গড়ে তোলা।

এছাড়াও বাংলাদেশের মিডিয়াগুলোতে আউটসোর্সিং সম্পর্কে বিভিন্ন প্রোগ্রাম প্রচারনা প্রয়োজন।

১.১৩ : আউটসোর্সিং ও বাংলাদেশ

এ দেশের ৭০ ভাগ প্রজন্মই তারুণ্য নির্ভর। তাই জনসংখ্যা এদেশের জন্য সমস্যা নয়, বরং সম্পদ। তবে সুদক্ষ আর পেশাভিত্তিক দক্ষতা ছাড়া এ জনসংখ্যা জাতীয় সম্পদ হিসেবে কাজে আসবে না। এ জন্য সরকারকে প্রণোদনা প্যাকেজের প্রতি গুরুত্ব দিতে হবে। এদেশের উৎসাহী তরুণরা ওডেস্কের তালিকায় নিজেদের শ্রেষ্ঠত্ব প্রমাণ করেছে। ওডেস্ক তাদের জন্য স্বশরীরে সনদ বয়ে এনেছে। এ সম্মাননায় বাংলাদেশের তরুণরা আরও উৎসাহিত হবে। কাজে উদ্যম আসবে। বর্তমান সময়ে পুরো বিশ্বেই আউটসোর্সিং নির্ভরতা বাড়ছে। স্থির অফিসের তুলনায় এখন চলমান/ভার্চুয়াল অফিস পদ্ধতিই জনপ্রিয় হয়ে উঠছে দিন দিন। আর বাংলাদেশে এ কাজের জন্য চমৎকার পরিবেশ রয়েছে। এ খাতে সুনির্দিষ্ট পৃষ্ঠপোষকতার প্রয়োজন আছে। তরুণ উৎসাহ চায়। আর তা তাদের দিতে পারলে যেকোন অর্জনই সহজ হয়ে আসবে। বাংলাদেশ গত ৩ বছরে আউটসোর্সিংয়ে নিজেকে গুরুত্বপূর্ণ বাজার হিসেবে তুলে ধরেছে। বিশ্বের কোন দেশই এখন আউটসোর্সিংয়ে বাংলাদেশকে খাটো করে দেখে না। বরং সর্বোচ্চ বিবেচনায় নিয়েছে।

১.১৪ : বাংলাদেশ সম্পর্কে ম্যাট কুপারের মতামত

বাংলাদেশে কিছু দিনের সফরে এসেছিলেন বিশ্বের শীর্ষস্থানীয় আউটসোর্সিং প্রতিষ্ঠান ওডেস্কের সহ-সভাপতি ম্যাট কুপার। “বাংলাদেশ আউটসোর্সিং এ দারুণ এগিয়েছে। এ খাতে বাংলাদেশের ৫০০ কোটি টাকার বাজার সম্ভাবনা আছে”-বাংলাদেশের আউটসোর্সিং কর্মীদের এ গুনমুখর কথাগুলো জানালেন ম্যাট কুপার।

১.১৫ : অর্থ পাওয়ার নিশ্চয়তা

অনলাইনে কাজ করার ব্যাপারে একটা বিষয়ে আমরা আগে থেকেই সন্দেহান পোষণ করে থাকি যে, অনলাইন থেকে উপার্জন করা টাকা আদৌ আমাদের হাতে এসে পৌঁছাবে কি না? হ্যা! যদি আমরা সঠিক ওয়েবসাইট থেকে সঠিক ভাবে কাজ সম্পন্ন করতে পারি, তবে টাকা আমাদের হাতে এসে পৌঁছাবেই। তাছাড়া, অনলাইনে বিভিন্ন মাস্টারকার্ড, ভিসা কার্ড কোম্পানী রয়েছে-যারা আমাদের অনলাইন থেকে উপার্জন করা টাকা হাতে পাওয়ার ১০০% নিশ্চয়তা প্রদান করে। আপনি বাংলাদেশের যে কোন স্থান থেকে এখন অনলাইন এ অর্জিত অর্থ উত্তোলন করতে পারেন।

১.১৬ : আউটসোর্সিং এ বাংলাদেশের অবস্থান

তথ্য-প্রযুক্তির প্রসারের এই যুগে বাংলাদেশ আউটসোর্সিং-এ পিছিয়ে নেই। আউটসোর্সিং মার্কেটপ্লেস গুলোতে বাংলাদেশ এখন সম্মানজনক একটি অবস্থানে অবস্থান করছে। বিশ্বখ্যাত গার্টনারের প্রতিবেদনে আউটসোর্সিংয়ে বিশ্বের তৃতীয় সেরা দেশ হিসেবে স্বীকৃতি পেয়েছে বাংলাদেশ। অন্যদিকে বিশ্বের সর্বাধিক জনপ্রিয় ফ্রীল্যান্সিং ওয়েবসাইট ওডেস্ক এর এক জরিপে আউটসোর্সিংয়ে সবচেয়ে বেশি কাজ করা ১০টি শহরের তালিকায় উল্লেখযোগ্যভাবে উঠে আসে ঢাকার নাম। এ বিষয়টি আমাদের দেশের আগত ফ্রীল্যান্সারদের মধ্যে ইতিবাচক প্রেরনা জোগাবে।

১.১৭ : ইন্টারনেট ভিত্তিক আউটসোর্সিং এ উদ্যোক্তা

অর্থ উপার্জন/জীবিকা নির্বাহের এক অপার সম্ভাবনাময় পথ আউটসোর্সিংয়ে সাফল্য অর্জন করার জন্য প্রয়োজন দৃঢ় মনোভাব, আত্মবিশ্বাস ও ধৈর্যশীলতা। তাছাড়া অনলাইনে আপনি নিজ দক্ষতার বলে চাইলে একজন উদ্যোক্তা হওয়ার সুযোগও রাখেন।

১.১৮ : আউটসোর্সিং এ ভারত, পাকিস্তান এবং ফিলিপাইন

আউটসোর্সিংয়ের বিষয়টি আমাদের পার্শ্ববর্তী দেশ ভারত, পাকিস্তান ও ফিলিপাইন ভালোভাবেই কাজে লাগিয়েছে। দেশ তিনটির একজন ছাত্র তার পড়াশোনার পাশাপাশি, একজন চাকুরিজীবি তার চাকুরির পাশাপাশি, এমনকি একজন গৃহিনীও তার কাজের ফাঁকে ফাঁকে ফ্রীল্যান্সিং করে প্রচুর বৈদেশিক মুদা উপার্জন করছে। অন্যদিকে আউটসোর্সিং পরিসংখ্যানের প্রথম স্থানে রয়েছে ভারত ও দ্বিতীয় স্থানে রয়েছে ফিলিপাইন।

১.১৯ : ব্যবসায়িক প্রতিষ্ঠান গুলোর আউটসোর্সিং করার কারণ

সব কিছুর পরও একটি প্রশ্ন হয়তোবা প্রায়ই মাথা নাড়া দিয়ে উঠে-“ব্যবসায়িক প্রতিষ্ঠানগুলো কেন আউটসোর্সিং করে?” আউটসোর্সিং হচ্ছে এমন একটি কৌশল যার মাধ্যমে ব্যবসায়িক প্রতিষ্ঠানগুলো তাদের চাহিদা পূরণে বিশ্বব্যাপী কর্মজীবী নিয়োগ করানোর সুযোগ পান। এছাড়াও অন্যান্য কারণসমূহ নিচে তুলে ধরা হল :

১. কোম্পানী ব্যবস্থাপনা খরচ হ্রাস করা;
২. দক্ষ কর্মজীবী নিয়োগ দেয়া;
৩. তুলনামূলক কম খরচে কাজ সম্পাদন করানো;
৪. সঠিক সময়ের মধ্যে কাজ করিয়ে নেয়া ইত্যাদি।

১.২০ : আউটসোর্সিং করে এমন কিছু দেশ :

আউটসোর্সিং করে এমন দেশসমূহের মধ্যে রয়েছে ভারত, মেক্সিকো, বলিভিয়া, চীন, আর্জেন্টিনা, ইউক্রেন, ইন্দোনেশিয়া, ফিলিপাইন, পাকিস্তান, নেপাল, বাংলাদেশ, বুলগেরিয়া, মরিশাস এবং আরো অনেক।

প্রশ্নপর্ব :

আপনারা জেনে খুশি হবেন যে, আপনাদেরকে সহযোগিতা করার জন্য আমরা তৈরি করেছি Book Support center। আর এই Book Support center-এর ই-মেইল অ্যাড্রেস হলো infobook7@gmail.com, যা আপনাদের সকল সমস্যার সমাধান এবং এই বই সম্পর্কে যে কোন প্রশ্নের উত্তর দেওয়ার জন্য তৈরি আছে সবসময়। তাই আপনাদের যদি এই বইয়ে কোন কিছু বুঝতে সমস্যা হয় বা কোন প্রশ্ন থেকে থাকে তাহলে মেইল করুন এই ঠিকানায় infobook7@gmail.com.

Find... Ctrl+F

মে: সিজোনে রহমানে

SEO

সার্চ ইঞ্জিন অপটিমাইজেশন

ওয়েব সাইটকে সার্চইঞ্জিনের Top-এ নেওয়ার সহজ কৌশল

বর্তমান বিশ্বে সবচেয়ে সফল ইন্ডাস্ট্রিজ হচ্ছে এসইও। যে কোন একটি ওয়েব সাইটে ট্রাফিক অথবা ডিজিটাল বাজারের সহজ উপায় হচ্ছে SEO করা। এর ফলে আপনার ওয়েব সাইটকে সারা বিশ্বের সবার কাছে পৌঁছে দিতে পারবেন। আপনার ওয়েব সাইটকে সার্চ ইঞ্জিনের সবচেয়ে টপে নেওয়ার সহজ উপায় হচ্ছে SEO করা। ইন্টারনেটে টাকা উপার্জন এবং আউটসোর্সিং এর অন্যতম ম্যান্ডারন হচ্ছে SEO।

www.freeonlinemoneyearning.com
www.southasianict.com

অধ্যায়-২

ফ্রীল্যান্স ক্যারিয়ার

২.১ : ফ্রীল্যান্সিং কি ?

এক কথায় ফ্রীল্যান্সিং বলতে-স্বাধীনভাবে অর্থ উপার্জন করাকে বুঝায়। আর যিনি ফ্রীল্যান্সিং করেন, তাকে বলা হয় ফ্রীল্যান্সার। একজন ফ্রীল্যান্সার নির্দিষ্ট কোন কোম্পানীর সাথে চুক্তিবদ্ধ অথবা দায়বদ্ধ নন, তবে তিনি চাইলে একাধিক ব্যক্তি বা কোম্পানীর সাথে কোন কাজে চুক্তিবদ্ধ হয়ে তার পারিশ্রমের বিনিময়ে অর্থ উপার্জন করতে পারেন। আর এ কাজটি চাইলে ফ্রীল্যান্সার তার বাসায় অথবা বিশ্বের যে কোন প্রান্ত থেকেই করতে পারেন। প্রয়োজন শুধু ইন্টারনেট সংযোগ সহ একটি কম্পিউটার। এখানে সময়েরও কোন ধরা-বাধা নিয়ম নেই। ক্লায়েন্ট (যিনি কাজটি দিয়েছেন) কর্তৃক প্রদত্ত সময়ের মধ্যে ফ্রীল্যান্সার তার কাজটি সম্পন্ন করে দিলেই হল।



চিত্র : ২.১.১ (ফ্রীল্যান্সিং স্বাধীনতা)।

২.২ : ক্যারিয়ার হিসেবে ফ্রীল্যান্সিং

মানুষ এখন স্তির অফিসের তুলনায় চলমান অফিস (ফ্রীল্যান্সিং) এর দিকেই বেশি ঝুঁকছে। তারা তাদের দক্ষতা অনুসারে কাজ করে উপার্জন করছে হাজার হাজার ডলার। এখানে অর্থ উপার্জনই যে মূখ্য বিষয়, তা কিন্তু নয়। এর পাশাপাশি অন্যান্য যে বিষয়গুলো একজন মানুষকে ফ্রীল্যান্সিং এ আগ্রহী করে তোলে



- ১) **ব্যক্তি স্বাধীনতা** : এখানে আপনার কোন বস নেই। আপনি নিজেই আপনার বস। কাজের জন্য কারো কাছে আপনাকে কৈফিয়ত দিতে হবে না। নিজের ইচ্ছেমতো কাজ করার সুযোগ রয়েছে এখানে।
- ২) **অর্থ স্বাধীনতা** : আমাদের সময়, শিক্ষা, পরিশ্রম সবকিছুর পেছনে একটাই কারণ-অর্থ উপার্জন করা। লেখাপড়া শেষ করে ভালো একটি চাকরি করলেও একটি নির্দিষ্ট পরিমাণ অর্থের গন্ডি পার হওয়ার সামর্থ্য নেই। তারপর আবার রয়েছে, সময়মতো টাকা হাতে পাওয়া না পাওয়ার আশঙ্কা। কিন্তু যদি আপনি একজন ফ্রীল্যান্সার হন, তবে আপনি আপনার মেধা ও পরিশ্রম অনুযায়ী অর্থ এখন থেকে যত খুশি উপার্জন করতে পারেন। বিশ্বের যে কোন প্রান্ত থেকে আপনি যখন খুশি, টাকা হাতে পাওয়ার নিশ্চয়তা রাখেন।
- ৩) **সময়ের স্বাধীনতা** : অফিসের ধরাবাধা নিয়ম অনুযায়ী আপনাকে এখানে সকাল ৯টা থেকে বিকেল ৫টা পর্যন্ত কর্মরত থাকতে হবে না। ফ্রীল্যান্সিং এ আপনি যখন খুশি কাজ করবেন, যখন খুশি করবেন না। এটা কেবল আপনার নিজের ইচ্ছের উপর নির্ভর করবে।
- ৪) **স্থান স্বাধীনতা** : ফ্রীল্যান্সিং করার জন্য কোন অফিস বা কোম্পানিতে যাওয়ার প্রয়োজন নেই। আপনি আপনার বাসায় অথবা বিশ্বের যে কোন প্রান্ত থেকেই ফ্রীল্যান্সিং কাজ করতে পারেন। প্রয়োজন শুধু ইন্টারনেট সংযোগ সহ একটি কম্পিউটার।

বর্তমানে ফ্রীল্যান্স মার্কেটপ্লেস গুলোতে জনপ্রিয় সি.এম.এস (কনটেন্ট ম্যানেজমেন্ট সিস্টেম) জুমলার উপর অসংখ্য কাজ পাওয়া যায়। জুমলা শিখে ফ্রীল্যান্সিং ক্যারিয়ার গড়ার জন্য লেখকের লেখা “বিগীনিং জুমলা” ও “অ্যাডভান্সড জুমলা” বই দুটি আপনাকে সহায়তা করবে।

২.৩ : দেশব্যাপী ইন্টারনেট ব্যবহারকারী বৃদ্ধি :

প্রযুক্তির সাথে তাল মিলিয়ে চলতে আজ আমাদের দেশের লোকেরাও পিছিয়ে নেই। উন্নত দেশগুলোর মতো আমাদের দেশেও বৃদ্ধি পাচ্ছে ইন্টারনেট ব্যবহারকারীর পরিমাণ। গ্রাম এলাকাগুলোতে ইন্টারনেট ব্যবহারকারীর পরিমাণ কিছুটা কম হলেও শহর পর্যায়ের মানুষদের মধ্যে এই প্রবণতা দিন দিন বেড়েই

চলছে। ইন্টারনেটের দিকে ঝোঁকা এই ব্যাপক জনগোষ্ঠী যদি ইন্টারনেটের মাধ্যমে নিজেদের স্বাবলম্বি করার তাগিদে উদ্যত হয়, তাহলেই উদ্দেশ্য সার্থক।

২.৪ : ফ্রীল্যান্সিং এ বাংলাদেশ

আউটসোর্সিংয়ে বাংলাদেশ

শীর্ষ তিনে

সাক্ষিন হাসান আইসিটি এডিটর



বাংলানিউজটোয়েন্টিফোর.ক

ম

বাংলাদেশ সফরে এসেছেন বিশ্বের শীর্ষস্থানীয় আউটসোর্সিং প্রতিষ্ঠান ওডেস্কের সহ-সভাপতি ম্যাট কুপার।

এ মুহূর্তে বিশ্বব্যাপী বিকল্প কর্মসংস্থান হিসেবে সবচেয়ে জনপ্রিয় হয়ে উঠেছে

আউটসোর্সিং। এ মুহূর্তে ওডেস্কের তালিকায় বাংলাদেশ বিশ্বের শীর্ষ তিন-এ অবস্থান করছে। কথাগুলো বাংলানিউজকে দেওয়া একান্ত সাক্ষাৎকারে জানালেন ম্যাট কুপার।

ছবি তুলেছেন বাংলানিউজের শোয়েব মিথুন

এ সাক্ষাৎকার গ্রহণে বাংলানিউজের পক্ষে সার্বিক সহযোগিতা করেন হেড অব নিউজ মাহমুদ মেনন এবং ওয়েব এডিটর জিকরুল আহসান। আর ছবি তুলেছেন ফটো করেসপন্ডেন্ট শোয়ের মিথুন। ২০০৯ সাল থেকে বাংলাদেশে পরিচিতি পেতে থাকে ওডেস্ক। মাত্র তিন বছরে ওডেস্কের পুরো কাজের ১২ ভাগ দখলে নিয়েছে বাংলাদেশের সম্ভাবনাময় তরুণ প্রযুক্তিবিদরা। কিন্তু প্রথম স্তরে এ সংখ্যা ছিল মাত্র ২ ভাগ।

আউটসোর্সিংয়ের বাংলাদেশের সম্ভাবনার ব্যাপারে বাংলানিউজের কাছে উৎসাহব্যঞ্জক তথ্য তুলে ধরেন ম্যাট কুপার। ভবিষ্যতে বাংলাদেশকে গুরুত্বপূর্ণ বাজার হিসেবে আমলে নিয়েছে ওডেস্ক। এ জন্যই সফরে এসেছেন ওডেস্কের দুজন যোগাযোগ কর্মকর্তা। এ সফরে কুপারের সঙ্গে এসেছেন ওডেস্কের কন্ট্রাকটর কমিউকেশনের মুখপাত্র মনিকা চুয়া। তিনিও বাংলানিউজকে জানিয়েছেন দারুণ সব সম্ভাবনার কথা।

বাংলাদেশের জনসংখ্যার ৭০ ভাগই তরুণ। বিশ্বের খুব কম দেশেরই এ শক্তি আছে। একে ইয়ুথ পাওয়ার বা 'যুবশক্তি' বলে অভিহিত করেন আউটসোর্সিং-বিশ্বের দিকপাল কুপার। এর আগেও গত ডিসেম্বরে বাংলাদেশে অনুষ্ঠিত ই-এশিয়া সফরে এসে লাখ লাখ তরুণকে মাতিয়ে গেছেন তিনি। ব্যাখ্যা করেছেন আউটসোর্সিংকে। জানিয়েছেন বিকল্প কর্মসংস্থানের কথা। জয় করতে বলেছেন হতাশা আর বেকারত্বকে। হাসি আর সুস্পষ্ট বাক্য তরুণরা সহজেই বুঝতে পারে। এ অর্থে বাকপটু আর মিষ্টভাষী কুপারের মতো ব্যক্তিত্ব বাংলাদেশে খুবই কমই এসেছেন।

বাংলাদেশের এ খাতে ৫ হাজার কোটি টাকা আয় করার সুযোগ আছে। এটি দ্বিগুণ হলেও কোনো অবাধ হবার মতো ঘটনা হবে না। এ মুহূর্তে বাংলাদেশের লাখ লাখ তরুণ-তরুণী ওডেস্কের জন্য কাজ করছেন। আর আয়ও করছেন তুলনামূলক অনেক ভালো। গড়ে বাংলাদেশে ওডেস্কের প্রতিটি কর্মী ৬ হাজার টাকার মতো মাসিক আয় করছেন। এটি অফুরান সম্ভাবনার সূচনা মাত্র।

এ মুহূর্তে অনলাইন চাকরিতে ওডেস্কের হয়ে বাংলাদেশ সবচেয়ে বেশি কাজ করছে ‘সার্চ ইঞ্জিন অপটিমাইজেশন’ খাতে। এটি সহজেই করা যায় বলে এ দিকটায় তরুণরা বেশি আকৃষ্ট হন।

তবে অ্যান্ড্রইড অ্যাপ, ট্রেড এন্ট্রি, পিএইচপি কোডিং এবং সফটওয়্যার ডেভেলপমেন্ট খাতে আরও বেশি তরুণ আগ্রহী হলে গুণসম্পন্ন এবং দক্ষ কর্মী তৈরি করা সম্ভব। তখন ঘণ্টাভিত্তিক আয় ১০ ডলার থেকে বেড়ে ১০০ ডলার পৌঁছতে পারে। বাংলাদেশের তরুণদের এ ধরনের যোগ্যতা এবং দক্ষতা আছে বলে ম্যাট কুপার স্পষ্টই জানালেন। বাংলাদেশের তরুণ সমাজ অনেক বেশি মেধাবী এবং সম্ভাবনাময়। এদের শুধু সঠিক ক্যারিয়ারভিত্তিক দিকনির্দেশনা দিলেই বেকারত্বে বিপরীতে ব্যাপক কর্মসংস্থানের সুযোগ তৈরি হবে।

ওডেস্ক ওয়ার্ল্ড ওয়ার্ক র‍্যাংকিংয়ে মাত্র ৩ বছরে শীর্ষ ৩-এ উঠে আসা এরই বাস্তব প্রমাণ। দক্ষিণ এশিয়ার দেশগুলোর মধ্যে আউটসোর্সিংয়ে বাংলাদেশ এখন জব রেন্টারদের কাছে বিশ্বব্যাপী পরিচিত এবং জনপ্রিয়।

বাংলাদেশে শাখা অফিস করার কোনো পরিকল্পনা আছে কি না বাংলাদেশিউজের করা এমন প্রশ্নের জবাবে ম্যাট কুপার হাসিমুখে বললেন, আমাদের তো অফিস আছে সবখানেই। তবে তা ভার্চুয়াল এবং গ্লোবাল। অফিসহীন কাজকেই তো ‘আউটসোর্সিং’ বলে। এখানে দেশ কোনো বিষয় নয়। সময়মতো সঠিক কাজ আর দক্ষতাই এখানে মুখ্য বিষয়।

বিকেলে ‘কন্ট্রাকটর অ্যাপ্রিসিয়েশন ডে’ উপলক্ষে বাংলাদেশের শীর্ষ দু শতাধিক তরুণকে সার্টিফিকেট বিতরণ করেন ওডেস্কের মার্কেট প্লেস অপারেশনের সহ-সভাপতি ম্যাট কুপার। বাংলাদেশ এ মুহূর্তে ওডেস্কের কাছে খুব গুরুত্বপূর্ণ কর্মবাজার বলে অভিহিত করেন কুপার।

অচিরেই আবারও বাংলাদেশ সফরে আসার দৃঢ় ইচ্ছার কথা জানালেন ওডেস্কের শীর্ষ এই কর্মকর্তা। তবে এর মধ্যে বেশ কয়টি দেশ ভ্রমণের কথাও জানান ম্যাট কুপার।

বাংলানিউজকে দেওয়া ম্যাট কুপারের একান্ত সাক্ষাৎকারের আজ প্রথম কিস্তি প্রকাশ করা হলো। আরও দু কিস্তি দেওয়া হবে। আউটসোর্সিং, বিকল্প কর্মসংস্থান এবং আয়ের কয়েকটি ইস্যু সম্বন্ধে জানতে নিয়মিত চোখ রাখুন বাংলানিউজে।

বাংলাদেশ সময় ২০১০ ঘণ্টা, মে ১৬, ২০১২

সম্পাদনা: জুয়েল মাজহার, কনসালট্যান্ট এডিটর

Jewel_mazhar@yahoo.com

বাংলানিউজটোয়েন্টিফোর.কম (সংগৃহীত)

২.৫ : কেন ফ্রীল্যান্সিং ?

আমাদের দেশের ৭০ ভাগ প্রজন্মই তারল্য নির্ভর। কিন্তু পর্যাপ্ত পরিমাণে চাকুরির অভাবে তারল্য বেকারত্বের হারও বাড়ছে দিন দিন। বাড়ছে শিক্ষিত বেকারত্বের হার। অথচ ফ্রীল্যান্সিং জগতে দক্ষ কর্মীর অভাব। এই তারল্য বেকাররা চাইলে এখানে যেকোন একটি বিষয়ের উপর দক্ষ হয়ে এদের নিজেদের কর্মসংস্থানের ব্যবস্থা করতে পারে। অন্যদিকে ঘরে বসেই কাজ করার সুবিধা থাকায় মহিলারাও চাইলে তাদের পারিবারিক কাজের পাশাপাশি এই ফ্রীল্যান্সিং করে তাদের ব্যক্তিগত চাহিদা পূরণের পাশাপাশি অর্থনীতিতেও গুরুত্বপূর্ণ ভূমিকা রাখতে পারে।

২.৬ : কি কি জানতে হবে ?


ফ্রীল্যান্সিং করার জন্য আপনাকে ভূড়ি ভূড়ি বিষয় আয়ত্ত করতে হবে না। আপনি যে কোন নির্দিষ্ট একটি বিষয়ের উপর দক্ষ হয়ে এখান থেকে অর্থ উপার্জন করতে পারেন। ডাটা-এন্ট্রির মতো সহজ কাজ থেকে শুরু করে ওয়েব ডিজাইনিং, গ্রাফিক্স ডিজাইনিং, সফটওয়্যার ডেভেলপমেন্ট, প্রোগ্রামিং এ অভিজ্ঞ ব্যক্তিরও এখানে কাজ করতে পারেন।

২.৭ : কোথায় শিখবেন ?

ইন্টারনেটের কল্যাণে মানুষ এখন ঘরে বসেই তাদের প্রয়োজনীয় চাহিদা পূরণ করছেন। ঠিক তেমনি ফ্রীল্যান্সিং কাজ করার জন্য আপনার কাজিত বিষয়টিও আপনি ইন্টারনেট থেকে শিখে নিতে পারেন। ইন্টারনেটে এমন অসংখ্য বগ, ফোরাম, বিভিন্ন টিউটোরিয়াল সাইট রয়েছে, যেখান থেকে আপনি বিনামূল্যে যেকোন বিষয়ের উপর দক্ষতা অর্জন করতে পারেন। তাছাড়া আমাদের দেশেও এখন আউটসোর্সিং এর উপর বিভিন্ন বই বের হয়েছে, যেগুলো থেকে আপনি হাতে কলমে শিক্ষা নিতে পারেন।

২.৮ : কোথায় করবেন ?

এখন প্রশ্ন হলো-কাজ করবো কোথায় ? ফ্রীল্যান্সিং করার জন্য থার্ড পার্টি কিছু ওয়েবসাইট রয়েছে, যেখান থেকে আপনি আপনার পছন্দ ও দক্ষতা অনুযায়ী কাজ খুঁজে করতে পারেন। আর এ সকল থার্ড পার্টি ওয়েবসাইটকে বলা হয় ফ্রীল্যান্স মার্কেটপেস। এদের মধ্যে উল্লেখযোগ্য হল-ওডেস্ক, ফ্রীল্যান্সার, ইল্যান্স, স্ক্রিপ্টল্যান্স ইত্যাদি।



ওয়েব ওপেন সোর্স ডিজাইন কোড

অ্যাডভান্সড

জুমলা!

মোঃ মিজানুর রহমান

আপন মেধায়
Developed
Joomla!™
Extension
ইন্টারনেটে বিক্রয়
তথ্য ও পদ্ধতি সম্বলিত

- টেমপ্লেট
- মডিউল
- কম্পোনেন্ট
- প্লাগইন

Content Items
Manager

Static Content
Manager

Frontpage Manager

Section Manager

Category Manager

Media Manager

Trash Manager

ଅଧ୍ୟାୟ-୩

ଫ୍ରିଲ୍ୟାନ୍ସ ମାର୍କେଟ୍‌ପ୍ଲେସ

৩.১ : ফ্রীল্যান্স মার্কেটপ্লেস

ইন্টারনেটে অনেকগুলো জনপ্রিয় ওয়েবসাইট রয়েছে যারা আউটসোর্সিং-এর সুযোগ সৃষ্টি করে দেয়। এই সকল সাইটগুলোকে বলা হয় ফ্রীল্যান্স মার্কেটপ্লেস। ফ্রীল্যান্স মার্কেটপ্লেস সাইটে দুই ধরনের ব্যবহারকারী থাকে। এসব ওয়েবসাইটে যারা কাজ জমা দেয়, তাদেরকে বলা হয় Buyer বা Client এবং যারা এই কাজগুলো সম্পন্ন করে থাকে, তাদেরকে বলা হয় Freelancer বা Provider। কোন কোন ক্ষেত্রে একটি কাজ সম্পন্ন করার জন্য একাধিক ফ্রীল্যান্সাররা আবেদন করে থাকে, যাকে বলা হয় বিড (Bid) করা। বিড করার সময় ফ্রীল্যান্সাররা কাজটি কত টাকায় সম্পন্ন করতে পারবে তা নিজ নিজ সামর্থ্য অনুযায়ী উল্লেখ করে থাকে। এদের মধ্য থেকে ক্লায়েন্ট যাকে ইচ্ছা তাকে নির্বাচন করতে পারে। সাধারণত পূর্ব কাজের অভিজ্ঞতা, টাকার পরিমাণ এবং বিড করার সময় ইত্যাদি ফ্রীল্যান্সারের মন্তব্যের উপর ভিত্তি করে ক্লায়েন্ট একজন ফ্রীল্যান্সারকে নির্বাচন করে থাকে। ফ্রীল্যান্সার নির্বাচন করার পর ক্লায়েন্ট প্রজেক্টের সম্পূর্ণ টাকা ওই সাইটগুলোতে এসক্রো নামক একটি একাউন্টে জমা করে দেয়, যা কাজ শেষ হবার পর সাথে সাথে ফ্রীল্যান্সারের পাওনা পরিশোধের নিশ্চয়তা প্রদান করে। তবে সব ফ্রীল্যান্সিং সাইটে এই এসক্রো সুবিধা থাকে না। কাজ শেষ হবার পর ফ্রীল্যান্সারকে সম্পূর্ণ প্রজেক্টটি ওই সাইটে জমা দিতে হয়। এরপর ক্লায়েন্ট ফ্রীল্যান্সারের কাজটি যাচাই করে দেখে। সবকিছু ঠিকঠাক থাকলে ক্লায়েন্ট কাজটি গ্রহণ করে। সম্পূর্ণ সার্ভিসের জন্য এ সময় ফ্রীল্যান্সারকে কাজের একটা নির্দিষ্ট অংশ ওই সাইটকে ফি বা কমিশন হিসেবে দিতে হয়। এরপর মাস শেষে বা নির্ধারিত সময়ে সাইট কর্তৃপক্ষ ফ্রীল্যান্সার তার আয়কৃত অর্থ বিভিন্ন পদ্ধতিতে তার কাছে নিয়ে আসতে পারেন।



চিত্র : ৩.১.১ () ।

নিচে বেশ কিছু ফ্রীল্যান্সিং সাইট ও এদের পরিচিতি তুলে ধরা হল :

ওডেস্ক (oDesk)

www.odesk.com

oDesk কী :

ওডেস্ক মূলত Online Desk এর সংক্ষিপ্ত রূপ। এটি বিশ্বের সর্বাধিক বৃহৎ ও জনপ্রিয় ফ্রীল্যান্স মার্কেটপ্লেস, যেখানে আমাদের নিত্য প্রয়োজনীয় বিভিন্ন কাজ এখানে সম্পাদিত হয়ে থাকে। এই কোম্পানীটি ২০০৩ সালে Odysseas Tsatalos এবং Stratis Karamanlakis এর সহযোগীতায় যুক্তরাষ্ট্রের ক্যালিফোর্নিয়ার রেডউড সিটিতে প্রতিষ্ঠিত হয়। সাইটটিতে প্রতিটি প্রজেক্টের জন্য ঘণ্টা হিসেবে অথবা একটি নির্দিষ্ট পরিমাণ মূল্যে উভয় প্রকারের কাজ পাওয়া যায়। তবে ঘণ্টা হিসেবে কাজের জন্য ওডেস্ক বেশি জনপ্রিয়। এই পদ্ধতিতে কাজ করে তুলনামূলকভাবে অন্য ফ্রীল্যান্সিং সাইটগুলো থেকে বেশি অর্থ উপার্জন করা সম্ভব। জনপ্রিয় ওডেস্ককে আপনি একটি ভার্সুয়াল অফিসের সাথে তুলনা করতে পারেন, যেখানে আপনি একটি নির্দিষ্ট সময় ইন্টারনেটে উপস্থিত থেকে কাজ করতে পারবেন।

oDesk কিভাবে কাজ করে ?

ওডেস্কে সাধারণত দুই ধরনের ব্যবহারকারী রয়েছে।

- ১) ক্লায়েন্ট (যিনি কাজ দেয়) ও
- ২) কন্ট্রাকটর (যিনি কাজ করে)।

ক্লায়েন্টগন তাদের বিভিন্ন কাজ ওডেস্কে জমা দেয়ার পর কন্ট্রাকটররা তাতে অ্যাপাই করে। এখানে প্রতিটি কাজের জন্য একাধিক কন্ট্রাকটর অ্যাপাই করে থাকেন। পরবর্তীতে ক্লায়েন্টরা তাদের পছন্দমতো কর্মী (কন্ট্রাকটর) তাদের কাজে নিয়োগ দিয়ে থাকেন। এই কাজগুলো আবার ওডেস্কে দুই ভাবে সম্পন্ন হয়ে থাকে।

- ১) ফিক্সড প্রাইস (নির্ধারিত মূল্যের কাজ) : এক্ষেত্রে ক্লায়েন্ট তার কাজের জন্য নির্দিষ্ট একটি মূল্য নির্ধারণ করে দেয়। উক্ত কাজে অ্যাপাই করার সময় কন্ট্রাকটর তার চাহিদামতো টাকার পরিমাণ পরিবর্তন করতে পারেন।
- ২) আওয়ারলি রেট (ঘণ্টা ভিত্তিক কাজ) : এক্ষেত্রে ক্লায়েন্ট-কন্ট্রাকটরকে ঘণ্টা হিসেবে টাকা প্রদান করে থাকেন। আওয়ারলি রেটে কাজ করার জন্য "oDesk Team Application" নামে একটি সফটওয়্যার ক্লায়েন্ট এবং কন্ট্রাকটর-উভয়ের পিসিতে ইনস্টল করা থাকে, যার মাধ্যমে একটি নির্দিষ্ট সময় পর পর কন্ট্রাকটরের কম্পিউটার এর স্ক্রিনশট ক্লায়েন্টের কম্পিউটারে চলে যায়।

oDesk চার্জ :

চার্জ হিসেবে প্রতিটি কাজের মূল্যের অথবা কন্ট্রাকটরের প্রতি ঘন্টার বাজেটের উপর ১০% ভ্যাট ক্লায়েন্ট থেকে ওডেস্ক কেটে নেয় ।

The screenshot shows the oDesk website interface. The top navigation bar is green and contains the oDesk logo, the tagline 'Love the way you work.', and links for 'Hire Contractors', 'Find Work', and 'How It Works'. There are also 'Log In' and 'Sign up' buttons. Below this is a grid of contractor profile pictures. A search bar is overlaid on the grid with the text 'Find a skilled contractor' and a 'Search' button. At the bottom, there is a white box with the text 'Get the right contractor. Get the job done.' and two buttons: 'Post a job. It's free!' and 'Want a job? Sign up!'.

চিত্র : ৩.১.২ (ফ্রীল্যান্সিং মার্কেটপেস-ওডেস্ক) ।

ফ্রীল্যান্সার (Freelancer)

www.freelancer.com

Freelancer.com ওয়েবসাইটটি বিশ্বব্যাপী এক বৃহৎ ফ্রীল্যান্স মার্কেটপ্লেস, যেখানে বিশ্বের প্রায় ৬০ লক্ষাধিক ফ্রীল্যান্স কর্মী এখানে কাজ করছেন। এই সাইটটিতে প্রতিদিন প্রায় ২৫০০ এর উপর কাজ পাওয়া যায়। এই সাইটে পোস্ট হওয়া বিভিন্ন কাজসমূহের মধ্যে রয়েছে-ডেটা এন্ট্রি, ওয়েবসাইট ডিজাইন, ফটোশপ, ইলাস্ট্রেশন, এইচটিএমএল, সিএসএস, জুমলা ইত্যাদি। সাইটটির সার্ভিস চার্জ হচ্ছে প্রতিটি কাজের মোট টাকার ১০%। তবে গোল্ড মেম্বারদের জন্য কোন সার্ভিস চার্জ নেই। গোল্ড মেম্বার হতে প্রতি মাসে আপনাকে মাত্র ১২ ডলার পরিশোধ করতে হবে। নতুন ইউজারদের জন্য এই সাইটে ট্রায়াল প্রোজেক্ট নামে একটি বিশেষ ধরনের কাজ পাওয়া যায় যাতে শুধুমাত্র নতুন কোডাররাই বিড করতে পারবে। ফলে প্রথম কাজ পেতে আপনাকে খুব বেশি দিন অপেক্ষা করতে হবে না। ফ্রীল্যান্সিং ডটকম এই সাইটটি নিয়ে “ইন্টারনেটে আত্মকর্মসংস্থান-১” ও “ইন্টারনেটে আত্মকর্মসংস্থান-২” বইটিতে বিস্তারিত আলোচনা করা হয়েছে। যার মাধ্যমে আপনারা কিভাবে ফ্রীল্যান্সিং ডটকমে একটি স্ট্যান্ডার্ড অ্যাকাউন্ট তৈরি করতে পারবেন এবং বিড করে সহজে কাজ পাবেন সেই সম্পর্কে জানতে পারবেন।

গত জুলাই মাসে Freelancer.com-অপর জনপ্রিয় ফ্রীল্যান্সিং সাইট স্ক্রিপ্টল্যান্স (scriptlance) কে কিনে নেয়। এর ফলে ফ্রীল্যান্সার ও স্ক্রিপ্টল্যান্স উভয় সাইটের ব্যবহারকারী এখন Freelancer.com এর আওতাভুক্ত। একইসঙ্গে নতুন এমপ্লয়ারদের ৬ মাসের ফ্রি প্রিমিয়াম মেম্বারশীপ ও আগের এমপ্লয়ারদের ৩০ দিনের ফ্রি স্ট্যান্ডার্ড মেম্বারশীপ দেওয়া হয়। এছাড়া সার্টিফায়েড স্ক্রিপ্টল্যান্স মেম্বারদের ৩০ দিনের ফ্রি প্রিমিয়াম মেম্বারশীপ ও স্ট্যান্ডার্ড মেম্বারশীপ, নতুন ফ্রীল্যান্সার মেম্বারদের ৩০ দিনের স্ট্যান্ডার্ড মেম্বারশীপ ও অন্যান্য স্ক্রিপ্টল্যান্স মেম্বারদের ৩০ দিনের বেসিক মেম্বারশীপ দেওয়া হয়।

এখানে আপনি প্রতি মাসে সর্বোচ্চ ৩০টি কাজের উপর বিড দিতে পারবেন। আপনার বিড যদি প্রোভাইডারের পছন্দ হয় এবং প্রোভাইডার যদি আপনাকে কাজ দিতে চায়, তাহলে তা আপনাকে ই-মেইল এর মাধ্যমে জানানো হবে এবং কিভাবে কাজটি করতে হবে সে ব্যাপারেও আপনাকে জানানো হবে।

The screenshot shows the Freelancer.com website interface. At the top, there's a browser address bar with 'www.freelancer.com' and various search engines. Below the browser, there's a navigation menu with 'Post Project', 'Find Freelancers', 'Browse Projects', and 'Post Contest'. A search bar is also present. The main content area has a blue background with the text 'Hire online for a fraction of the cost!'. It lists several benefits: 'Outsource anything you can think of', 'Projects start at \$30 and the average job is under \$200', 'Programmers, designers, content writers are ready now!', and 'Only pay freelancers once you are happy with their work'. A 'Post a Project' button is highlighted in orange with the text 'It's FREE!'. There's also a dropdown menu for 'What type of work do you need done?' with 'Select a Category'.

চিত্র : ৩.১.৩ (ফ্রীল্যান্সিং মার্কেটপ্লেস-ফ্রীল্যান্সার) ।

ইল্যান্স (Elance)

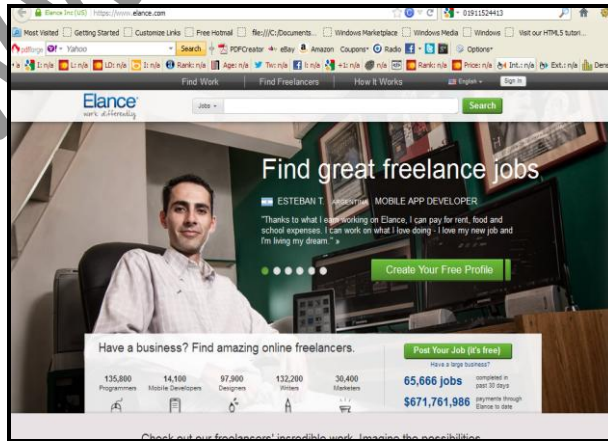
www.elance.com

ফ্রীল্যান্স মার্কেটপ্লেসগুলোর মধ্যে অন্যতম জনপ্রিয় মার্কেটপ্লেস এটি। এই সাইটটিতে বিভিন্ন বিষয়ের উপর প্রতি মাসে প্রায় ২০ হাজারের মতো নতুন কাজ পাওয়া যায়। এই সাইটটির নিজস্ব কিছু বৈশিষ্ট্য রয়েছে, যার মধ্যে উল্লেখযোগ্য হল-‘ইল্যান্স ইউনিভার্সিটি’ নামের একটি হেল্প সেন্টার, যা নতুন এবং অভিজ্ঞ সব ধরনের ফ্রীল্যান্সারদের বিভিন্ন ধরনের তথ্য দিয়ে সাহায্য করে থাকে।

ইল্যান্সে একজন ক্লায়েন্টকে বলা হয় এমপয়্যার, আর একজন ফ্রীল্যান্সারকে বলা হয় সার্ভিস প্রোভাইডার। কোনো একটি প্রজেক্টে আবেদন বা বিড করাকে এই সাইটে প্রপোজাল হিসেবে উল্লেখ করা হয়। এই সাইটটির সবচেয়ে বড় যে সুবিধা, তা হলো-‘এক্সো’ সুবিধা। এটি ফিক্সড প্রাইজ কাজের ক্ষেত্রেও পেমেন্ট নিশ্চয়তা দেয়। এই পদ্ধতিতে এমপয়্যার কর্তৃক কোন কাজের অর্থ সাইটটিতে জমা থাকে। প্রোভাইডার তার কাজটি সম্পন্ন করার পর এমপয়্যার তা গ্রহণ করলে কাজের মূল্য ‘এক্সো’ থেকে প্রোভাইডারের অ্যাকাউন্টে চলে আসে।

সাইটটিতে কোন ক্লায়েন্ট বা ব্যবসা প্রতিষ্ঠান যখন কোন কাজ জমা দেয়, তখন তারা ফ্রীল্যান্সারদের বিভিন্ন দক্ষতা, পোর্টফোলিও, বিভিন্ন স্কিল টেস্ট রেজাল্ট এর উপর ভিত্তি করে নির্বাচন করে। এই সাইটের মূল কাজগুলো হচ্ছে-ওয়েব ডিজাইন, প্রোগ্রামিং, ডিজাইন এবং মাল্টিমিডিয়া, লেখালেখি এবং অনুবাদ, অ্যাডমিনিস্ট্রেশন সাপোর্ট, সেলস এবং মার্কেটিং, ফাইন্যান্স এবং ম্যানেজমেন্ট, লিগ্যাল ও ইঞ্জিনিয়ারিং এবং ম্যানুফ্যাকচারিং।

এই সাইটে কোন একটি প্রজেক্টে বিড দেয়ার পূর্বে ওই প্রজেক্টে ক্লায়েন্টের চাহিদা সম্পর্কে আরো ভালোভাবে জানতে ‘প্রি বিড’-এর মাধ্যমে ক্লায়েন্টের সাথে যোগাযোগ করা যায়। প্রি বিডের ক্ষেত্রে কোনো মূল্য বা আপনার মন্তব্য করতে পারবেন না। প্রোভাইডার হিসেবে আপনি যখন প্রি বিড জমা দেবেন, তখন ক্লায়েন্টের কাছে একটি প্রাইভেট মেসেজ চলে যাবে এবং সে তার প্রজেক্ট সম্পর্কে আরো বিস্তারিত আলোচনা করবে।



চিত্র : ৩.১.৪ (ফ্রীল্যান্সিং মার্কেটপ্লেস-ইল্যান্স)।

৯৯ ডিজাইনস (99 Designs)

www.99designs.com

99Designs একটি জনপ্রিয় ফ্রীল্যান্সিং সাইট যেখানে একজন ডিজাইনার তার মননশীলতা কে কাজে লাগিয়ে এখান থেকে একটি ভাল আয় করতে পারেন। এ সাইটটিতে কাজ পাবার জন্য কোন বিড করতে হয় না। এখানে লাগো তৈরির উপর প্রচুর সংখ্যক কাজ পাওয়া যায়। এছাড়াও ওয়েবসাইট ডিজাইন, বাটন ও আইকন ডিজাইন, টি-শার্ট ডিজাইন, ব্যানার ডিজাইন ইত্যাদির কাজও পাওয়া যায়। অন্যান্য সাইট থেকে এর পার্থক্য হল:-এই সাইটে কাজ করার জন্য বিড করতে হয় না। এখানে প্রত্যেকটি ডিজাইন সম্পন্ন করার জন্য ক্লায়েন্ট একটি প্রতিযোগীতার আয়োজন করে। প্রতিটি প্রতিযোগীতার জন্য ক্লায়েন্টকে ৩৯ ডলার করে সাইটে জমা দিতে হয়। প্রতিযোগীতায় যে কেউই অংশগ্রহণ করতে পারেন। ক্লায়েন্ট এদের মধ্য থেকে যার ডিজাইন ভাল লাগবে, তাকে বিজয়ী ঘোষণা করবে এবং পূর্ব নির্ধারিত মূল্য পরিশোধ করবে। এই সাইটটিতে প্রায় ৩০ হাজারেরও বেশি নিবন্ধনকারী ডিজাইনার রয়েছে।

ক্লায়েন্ট প্রথমে তার চাহিদা অনুসারে একটি ডিজাইনের নির্দেশনা তৈরি করে। একে বলা হয় ডিজাইন ব্রিফ (Design Brief)। পরবর্তীতে ডিজাইনাররা এই নির্দেশনার উপর ভিত্তি করে তাদের ডিজাইন তৈরি করতে থাকে। প্রতিটি প্রতিযোগীতায় পুরস্কারের মূল্য নিম্নতম ১০০ ডলার থেকে শুরু করে ১০০-২০০০ ডলার পর্যন্তও হয়ে থাকে।

সাইটে পুরস্কার প্রদানের বিভিন্ন পদ্ধতির উপর ভিত্তি করে নিম্নলিখিত তিন ধরনের প্রতিযোগীতার আয়োজন করা হয়।

• প্রি-পেইড প্রতিযোগীতা :

এটি হচ্ছে সাইটের স্ট্যান্ডার্ড একটি প্রতিযোগীতা। যাতে আয়োজক পুরস্কারের মূল্য প্রতিযোগীতা শুরুর পূর্বেই 99design সাইটে জমা রাখে। প্রতিযোগীতা শেষে সাইটটির বিজয়ী ডিজাইনারকে অর্থ প্রদান করে থাকে। এ ধরনের প্রতিযোগীতার আয়োজক কোন ডিজাইন পছন্দ না হলে প্রতিযোগীতা বাতিল করে অর্থ ফেরত নিতে পারে। প্রি-পেইড প্রতিযোগীতার সময় হচ্ছে ৭ দিন। প্রতিযোগীতা শেষে আরো ৭ দিনের মধ্যে আয়োজক একজন ডিজাইনারকে বিজয়ী হিসেবে ঘোষণা করতে পারে অথবা কোন ডিজাইন পছন্দ না হলে প্রতিযোগীতা বাতিল করতে পারে।

• গ্যারান্টেড প্রতিযোগীতা :

গ্যারান্টেড প্রতিযোগীতা ডিজাইনারদের জন্য সবচেয়ে আকর্ষণীয় এবং নিরাপদ। এই পদ্ধতিতে প্রতিযোগীতা শেষে আয়োজক নিশ্চিতভাবে একজন ডিজাইনারকে বিজয়ী হিসেবে ঘোষণা করে এবং তার জন্য পুরস্কারের মূল্য প্রদান করে। গ্যারান্টেড প্রতিযোগীতার আয়োজক প্রতিযোগীতা বাতিল বা সাইটে জমা দেয়া অর্থ ফেরত নিতে পারে না। তবে পুরস্কার দেওয়ার পদ্ধতি প্রি-পেইড প্রতিযোগীতার মতোই।

• ফাস্ট ট্র্যাক প্রতিযোগীতা :

সাধারণত ১ থেকে ৩ দিন সময়ের মধ্যে এই ধরনের প্রতিযোগীতার আয়োজন করা হয়। স্বাভাবিক ভাবেই এই ধরনের প্রতিযোগীতায় অন্যান্য প্রতিযোগীতার চেয়ে বেশি মূল্য প্রদান করা হয়।

চিত্র : ৩.১.৫ (ফ্রীল্যান্সিং মার্কেটপ্লেস - ৯৯ ডিজাইনস) ।

Sologig

Sologig সাইটটি বিভিন্ন জায়গা থেকে বিভিন্ন ট্যালেন্টেড এবং প্রফেশনাল ফ্রিল্যান্সারদের খুঁজে বের করে। এই সাইটটি থেকে নতুন এবং পুরনো ফ্রিল্যান্সাররা সমানভাবে কাজ পায়। এখানে পার্টটাইম ও ফুল টাইম দুই ধরনের কাজই পাওয়া যায়।

<http://www.sologig.com>

Journalism Jobs

আপনি যদি একজন সাংবাদিক হন অথবা আপনার যদি কোন ম্যাগাজিন, রেডিও অথবা টিভি প্রতিষ্ঠানের সাথে সম্পৃক্ততা থাকে তাহলে Journalism Jobs সাইটটি শুধু আপনারই জন্য। এখান থেকে আপনি জার্নালিজম বিষয়ক বিভিন্ন ধরনের কাজ পাবেন। এছাড়াও আপনি নিয়মিত পৃথিবীর বিভিন্ন জায়গায় ঘটে যাওয়া কারেন্ট নিউজ সম্পর্কে সবসময় আপটেড থাকতে পারবেন।

<http://www.journalismjobs.com/>

Authentic Jobs

ক্রিয়েটিভ এবং প্রফেশনাল ওয়েব ডেভেলপাররা সবসময় তুলনামূলক বেশি মূল্যের কাজ খুঁজে থাকেন। তাদের জন্য সমাধান হলো Authentic Jobs। এই সাইটটিতে অন্যান্য প্রতিষ্ঠানের পাশাপাশি Sony BMG, HBO, HP, Facebook-এর মতো নামী দামী প্রতিষ্ঠানগুলো নিয়মিত কাজ দিয়ে থাকে।

<http://www.authenticjobs.com/>

GoFreelance

এখনকার সময়ে ফ্রিল্যান্সিং সবার কাছে খুবই জনপ্রিয় হয়ে উঠেছে। আর এ জনপ্রিয়তা সম্ভব হয়েছে শুধুমাত্র ফ্রিল্যান্সিং সাইটগুলোর জন্যই। GoFreelance ঠিক এরকমই একটি ফ্রিল্যান্সিং সাইট। এখানে হাজারো রকমের কাজ রয়েছে। এগুলোর মধ্যে রয়েছে ডাটাবেস ডিজাইন ও মেইন্টেনেন্স, ফ্ল্যাশ ডিজাইন ইত্যাদি।

<http://www.gofreelance.com/>

Freelance Designers

ইন্ডাস্ট্রিয়াল ডিজাইন, অ্যাডভারটাইজ ডিজাইন, ভিডিও প্রোডাকশন, আর্কিটেকচার, এস.ই.ও, ওয়েব ডিজাইনিং এবং প্রোগ্রামিং Freelance Designers-এর প্রধান প্রধান বিভাগ। এসব বিভাগে কয়েক হাজার কাজ রয়েছে। এখান থেকে একজন নতুন ফ্রিল্যান্সার তুলনামূলকভাবে দ্রুত কাজ পায়।

<http://www.freelancedesigners.com/>

ফ্রিল্যান্সিং মার্কেটপেস নিয়ে “ইন্টারনেটে আত্মকর্মসংস্থান-১” ও “ইন্টারনেটে আত্মকর্মসংস্থান-২” বইটিতে বিস্তারিত আলোচনা করা হয়েছে। যার মাধ্যমে আপনারা কিভাবে ফ্রীল্যান্সিং ডটকমে একটি স্ট্যান্ডার্ড অ্যাকাউন্ট তৈরি করতে পারবেন এবং বিড করে সহজে কাজ পাবেন সেই সম্পর্কে জানতে পারবেন।

ই-কমার্স ওয়েবসাইট তৈরি করার সহজ কৌশল



DEVELOP E-COMMERCE APPLICATION
WITHOUT PROGRAMMING

বর্তমান বিশ্বের আলোচিত বিষয় হলো ই-কমার্স। এখন বিশ্বের বেশির ভাগ ব্যবসা বাণিজ্য ইন্টারনেটে পরিচালনা করা হয়। আর এধরনের ব্যবসা পরিচালনার জন্য সরকার একটি ওয়েবসাইট। আজ একটি বিপ্লবের জন্মের মুহুর্তে ই-কমার্স এপ্লিকেশন আপনি সহজেই তৈরি করতে পারবেন জুমলা! ভার্টুমাট এর সাহায্যে।



মোঃ মিজানুর রহমান

www.freeonlinemoneyearning.com

www.southasianict.com

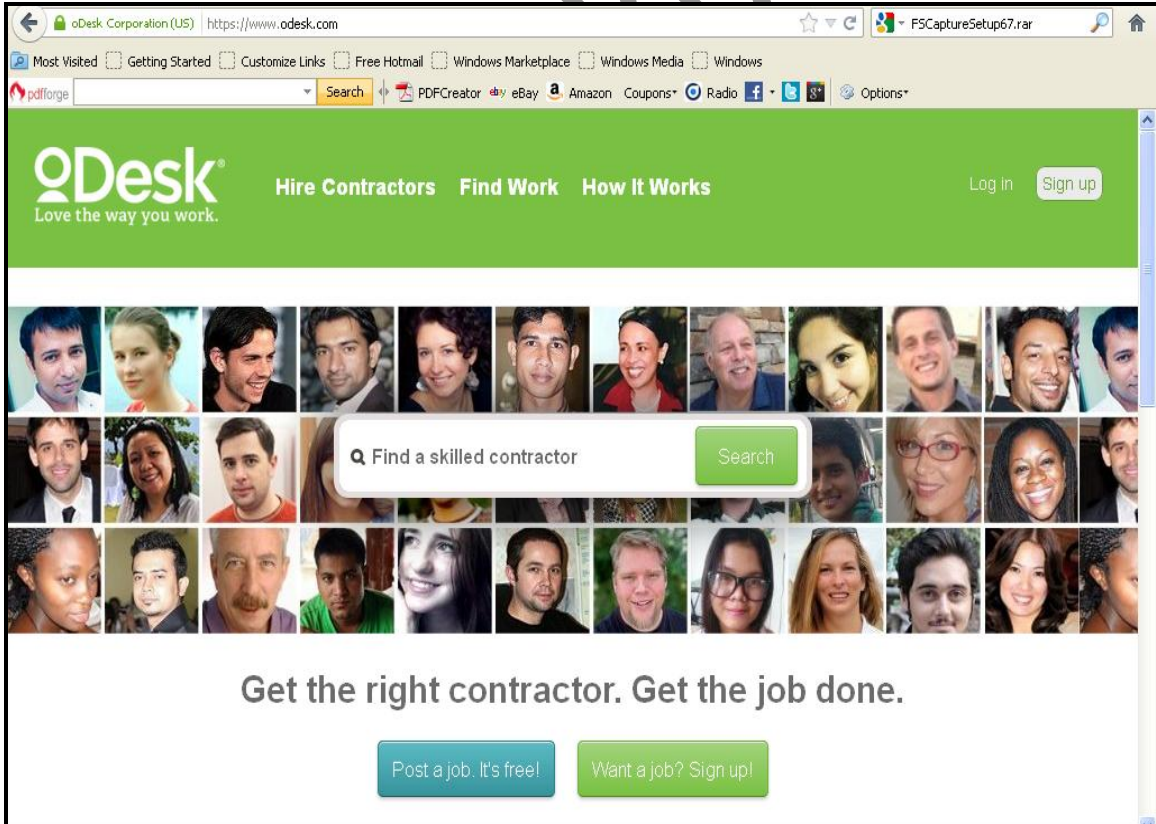
মডিউল - ২ : ওডেস্ক

অধ্যায়-৪

ওডেস্ক পরিচিতি

৪.১ : ওডেস্ক কি ?

ওডেস্ক কোম্পানীটি ২০০৩ সালে Odysseas Tsatalos এবং Stratis Karamanlakis এর সহযোগীতায় যুক্তরাষ্ট্রের ক্যালিফোর্নিয়ার রেডউড সিটিতে প্রতিষ্ঠিত হয়। ওডেস্ক হচ্ছে একটি ফ্রীল্যান্সিং মার্কেটপ্লেস যেখানে সারা পৃথিবী থেকে প্রায় ১ লক্ষ ফ্রীল্যান্সার কাজ করছে। সাইটটিতে প্রতিটি প্রজেক্টের জন্য ঘণ্টা হিসেবে অথবা একটি নির্দিষ্ট পরিমাণ মূল্যে উভয় প্রকারের কাজ পাওয়া যায়। তবে ঘণ্টা হিসেবে কাজের জন্য ওডেস্ক বেশি জনপ্রিয়। এই পদ্ধতিতে কাজ করে তুলনামূলকভাবে অন্য ফ্রীল্যান্সিং সাইটগুলো থেকে বেশি অর্থ উপার্জন করা সম্ভব। জনপ্রিয় ওডেস্ককে আপনি একটি ভার্সুয়াল অফিসের সাথে তুলনা করতে পারেন, যেখানে আপনি একটি নির্দিষ্ট সময় ইন্টারনেটে উপস্থিত থেকে কাজ করতে পারবেন। ওই সময়ে আপনি কি কি কাজ করবেন তা আপনার চাকরিদাতা (বায়ার) বলে দিবে। আপনি যতক্ষণ কাজ করবেন একটি সফটওয়্যারের মাধ্যমে বায়ারের কাছে নির্দিষ্ট সময় পর পর স্ক্রিনশটের মাধ্যমে রিপোর্ট পৌঁছে যাবে। কমিশন হিসেবে এই সাইটের চার্জ হচ্ছে মোট মূল্যের ১০%। বর্তমানে ওডেস্ক আমাদের দেশি প্রোভাইডারদের কাছে বেশ জনপ্রিয় হয়ে উঠেছে। ওডেস্কের সাইটে রয়েছেন ডেটা এন্ট্রি অপারেটর, সফটওয়্যার ডেভেলপমেন্ট কনসালটেন্ট, প্রোগ্রামার, ওয়েবসাইট ডেভেলপার, লেখক ইত্যাদি পেশার বাংলাদেশী প্রোভাইডার।



চিত্র : (৪.১.১) ওডেস্ক হোম পেইজ

৪.২ : কেন ওডেস্ক ?

অনলাইন মার্কেটপেস বলতে শুধুমাত্র ওডেস্ক ই বুঝায় না। বিভিন্ন অনলাইন মার্কেটপেসগুলোর মধ্যে আরো রয়েছে ইল্যাস, স্ক্রিপ্টল্যাস, ফ্রীল্যান্স ইত্যাদি। এখন প্রশ্ন হলো, এসকল সাইটগুলোর মধ্য থেকে আপনি ওডেস্ককে কেন বেছে নিবেন ? হ্যা! বেশ কিছু সুবিধার কারণে ওডেস্ক অন্যান্য সাইটগুলো থেকে বেশি জনপ্রিয়। যেমন :-

- ১) অন্যান্য সাইটের তুলনায় ওডেস্ক এ বেশি কাজ জমা হয়। তাই এখান থেকে কাজ পাওয়ার সম্ভাবনা বেশি।
- ২) ওডেস্কে অতি সহজ থেকে সহজতর কাজও জমা হয়, যা কাজ পাওয়ার ক্ষেত্রে খুবই কম জ্ঞানসম্পন্ন লোকের জন্যও ইতিবাচক বিষয়।
- ৩) ওডেস্কে ঘণ্টা ভিত্তিক কাজের সুবিধা রয়েছে, এখানে কন্ট্রাকটর তার পরিশ্রম অনুযায়ী অর্থ উপার্জন করতে পারে এবং এক্ষেত্রে টাকা পাওয়ার সম্পূর্ণ নিশ্চয়তা রয়েছে।

৪.৩ : Employers

ওডেস্ক এ দুই ধরনের ব্যবহারকারী রয়েছে। যারা নির্দিষ্ট অথবা ঘণ্টা ভিত্তিক পারিশ্রমিকের বিনিময়ে কাজ করিয়ে থাকেন, তাদেরকে Employers বলা হয়।

৪.৪ : Contractors

ওডেস্ক এ যারা Employers এর দেয়া কাজ সম্পন্ন করে অর্থ উপার্জন করে থাকে, তাদেরকে Contractors বলা হয়।

৪.৫ : ওডেস্ক এ কাজের ধরন

ওডেস্ক এ দুই ধরনের কাজ পাওয়া যায়। Fixed Price Jobs ও Hourly Price Jobs.

৪.৫.১ : Fixed Price Jobs

যে সকল কাজের ক্ষেত্রে বায়ার- টাকার পরিমাণ নির্দিষ্ট করে দেয়, সেসকল কাজকে Fixed Price Job বা নির্ধারিত মূল্যের কাজ বলা হয়। Fixed Price Job এর ক্ষেত্রে টাকা পাওয়ার কোন নিশ্চয়তা নেই।

৪.৫.২ : Hourly Price Jobs

কন্ট্রাকটর এখানে ঘণ্টা ভিত্তিক পারিশ্রমের বিনিময়ে কাজ করে থাকেন। এক্ষেত্রে কন্ট্রাকটর ও বায়ার উভয় এর পিসিতে ই “oDesk Team Room” নামক সফটওয়্যারটি ইনস্টল থাকতে হয়। এই সফটওয়্যারটি একটি নির্দিষ্ট সময় অন্তর কন্ট্রাকটর এর পিসির স্ক্রিনশট বায়ার এর পিসিতে পাঠায়।

৪.৬ : ওডেস্ক এ কাজের ধরন

কাজের ভিন্নতার দিক দিয়ে ওডেস্ক এ রয়েছে বিভিন্ন ধরনের কাজের সুযোগ। এখানে যে কোন বিষয়ে দক্ষ লোক তার চাহিদা মতো কাজ করতে পারবে। নিচে ক্যাটাগরি ভিত্তিক কাজের প্রকারভেদ তুলে ধরা হল।

৪.৬.১ : Web Development

এই ক্যাটাগরির উপর যে সকল সাব-ক্যাটাগরি রয়েছে-

- 1) All Web Development
- 2) Ecommerce
- 3) UI Design
- 4) Web Design
- 5) Web Programming
- 6) Website Project Management
- 7) Website QA
- 8) Other - Web Development

৪.৬.২ : Software Development

এই ক্যাটাগরির উপর যে সকল সাব-ক্যাটাগরি রয়েছে-

- 1) All Software Development
- 2) Application Interface Design
- 3) Desktop Applications
- 4) Game Development
- 5) Mobile Appos
- 6) Scripts & Utilities
- 7) Software Plug-ins
- 8) Software Project Management
- 9) Software QA
- 10) Voip
- 11) Other – Software Development

৪.৬.৩ : Networking & Information Systems

এই ক্যাটাগরির উপর যে সকল সাব-ক্যাটাগরি রয়েছে-

- 1) All Networking & Information Systems
- 2) DBA – Database Administration
- 3) ERP / CRM Implementation
- 4) Network Administration
- 5) Server Administration
- 6) Other – Networking & Information Systems

8.৬.৪ : Writing & Translation

এই ক্যাটাগরির উপর যে সকল সাব-ক্যাটাগরি রয়েছে-

- 1) All Writing & Translation
- 2) Blog & Article Writing
- 3) Copywriting
- 4) Creative Writing
- 5) Technical Writing
- 6) Translation
- 7) Website Content
- 8) Other – Writing & Translation

8.৬.৫ : Administrative Support

এই ক্যাটাগরির উপর যে সকল সাব-ক্যাটাগরি রয়েছে-

- 1) All Administrative Support
- 2) Data Entry
- 3) Email Response Handling
- 4) Personal Assistant
- 5) Transcription
- 6) Web Research
- 7) Other – Administrative Support

8.৬.৬ : Design & Multimedia

এই ক্যাটাগরির উপর যে সকল সাব-ক্যাটাগরি রয়েছে-

- 1) All Design & Multimedia
- 2) 3D Modeling & CAD
- 3) Animation
- 4) Audio Production
- 5) Engineering & Technical Design
- 6) Graphic Design
- 7) Presentations
- 8) Print Design
- 9) Video Production
- 10) Voice Talent
- 11) Other – Design & Multimedia

8.৬.৭ : Customer Service

এই ক্যাটাগরির উপর যে সকল সাব-ক্যাটাগরি রয়েছে-

- 1) All Customer Service
- 2) Customer Service & Support
- 3) Order Processing
- 4) Phone Support
- 5) Technical Support
- 6) Other – Customer Service

8.৬.৮ : Sales & Marketing

এই ক্যাটাগরির উপর যে সকল সাব-ক্যাটাগরি রয়েছে-

- 1) All Sales & Marketing
- 2) Advertising
- 3) Business Plans & Marketing Strategy
- 4) Email Marketing
- 5) Market Research & Surveys
- 6) PR – Public Relations
- 7) SEM – Search Engine Marketing
- 8) SEO – Search Engine Optimization
- 9) SMM – Social Media Marketing
- 10) Sales & Lead Generation
- 11) Telemarketing & Telesales
- 12) Other – Sales & Marketing

Sales & Marketing সেক্টরে কাজ করে অর্থ উপার্জন করার জন্য লেখকের বেশ কিছু বই রয়েছে, যা আপনাকে সাহায্য করবে। বইগুলো হলো :- “সার্চ ইঞ্জিন অপটিমাইজেশন”, “অ্যাডভান্সড সার্চ ইঞ্জিন অপটিমাইজেশন”, “ই-মার্কেটিং”, “অ্যাফিলিয়েট মার্কেটিং” ইত্যাদি বইসমূহ।

8.৬.৯ : Business Services

এই ক্যাটাগরির উপর যে সকল সাব-ক্যাটাগরি রয়েছে-

- 1) All Business Services
- 2) Accounting


- 3) Bookkeeping
- 4) Business Consulting
- 5) Financial Services & Planning
- 6) HR / Payroll
- 7) Legal
- 8) Payment Processing
- 9) Project Management
- 10) Recruiting
- 11) Statistical Analysis
- 12) Other – Business Services

৪.৭ : বিভিন্ন পেমেন্ট মেথড

ওডেস্ক থেকে অর্জিত অর্থ উত্তোলনের বিভিন্ন পদ্ধতি নিয়ে নিচে আলোচনা করা হল :

৪.৭.১ : Skrill

Skrill (প্রাক্তন Money bookers) হচ্ছে ইন্টারনেট ভিত্তিক অর্থ লেনদেনের একটি নিরাপদ, ঝামেলাবিহীন এবং সশ্রয়ী একটি মাধ্যম। সাধারণত বিভিন্ন ফ্রিল্যান্সিং সাইট Paypal-এর বিকল্প হিসেবে Skrill ব্যবহার করা হয়। বর্তমানে প্রায় সকল ফ্রিল্যান্সিং সাইট এটি সাপোর্ট করে। Skrill সাধারণত বাংলাদেশীদের জন্য চেক এবং ওয়্যার ট্রান্সফার এই দুটি পদ্ধতি ব্যবহার করে। সাধারণত Skrill থেকে ব্যাংক ওয়্যার ট্রান্সফার এর জন্য ৩ ডলার খরচ হয়।



চিত্র : ৪.৭.১.১ (Skrill এর ওয়েবসাইট) ।

www.bca.gov.bd

৪.৭.২ : Payoneer

বিভিন্ন ধরনের ফ্রীল্যান্সিং সাইটগুলো থেকে টাকা উত্তোলনের বিভিন্ন মাধ্যম হতে সহজ ও বামেলামুক্ত মাধ্যম হচ্ছে Payoneer মাস্টার কার্ড। এজন্য আপনার এককালীন খরচ পড়বে ২০ ডলার। সাইটটির মাসিক চার্জ ৩ ডলার করে। ATM থেকে টাকা উত্তোলনের সময় চার্জ হবে ৩ ডলার আর উত্তোলনকৃত অর্থের ৩%। অনলাইনে কেনা-কাটার জন্যও এই মাস্টার কার্ডটি ব্যবহার করা যাবে।

The screenshot shows the Payoneer website interface. At the top, there's a navigation bar with links like 'Company', 'Customers', 'Payment Solutions', 'Payment Services', 'FAQ', 'Payoneer Travel', 'Contact Us', 'Cardholders', and 'Forums'. The main content area features a large banner with the text 'Global Payments Made Easy' and 'Payoneer helps companies worldwide pay people and businesses anywhere.' Below this, there's a 'Watch our demo' button and a 'Sign up with Payoneer' button. To the right, there's a sidebar with buttons for 'My account', 'Activate your card', 'Load money to card', 'Customer Support', and 'Sales Enquiries Only'. The 'Sales Enquiries Only' section includes contact details: US: (888) 887-3070, International: (646) 912-6610, and a link to 'send us a note'. At the bottom, there's a footer with the text 'Need to Get Paid? Getting Paid Just Got Better'.

চিত্র : ৪.৭.২.১ (Payoneer এর ওয়েবসাইট)।

৪.৭.৩ : Paypal

Paypal ইন্টারনেট অর্থ লেনদেনের জন্য সবচেয়ে নির্ভরযোগ্য এবং জনপ্রিয় একটি সাইট। Paypal ই-কমার্স এ এক বিপ্লব ঘটিয়েছে। প্রায় সবগুলো ই-কমার্স, আউটসোর্সিং-এর অনলাইন সাইটই Paypal সাপোর্ট করে। তবে দুঃখের বিষয় হলো যে, বাংলাদেশে এখন পর্যন্ত Paypal সাপোর্ট করে না।

তবে একজন বাংলাদেশী হিসেবে Paypal-এর মাধ্যমে অর্থ লেনদেন করার বেশ কিছু উপায় আছে। এগুলো হলো :

- আপনার কোন পরিচিত ব্যক্তি বা আত্মীয় প্রবাসী হলে আপনি তার মাধ্যমে Paypal অ্যাকাউন্ট খুলে অর্থ লেনদেন করতে পারবেন।
- আপনি যদি ইন্টারন্যাশনাল মাস্টারকার্ড হোল্ডার হন, তাহলে সেটির মাধ্যমে Paypal এ অর্থ লেনদেন করতে পারবেন।



চিত্র : ৪.৭.৩.১ (Paypal এর ওয়েবসাইট)।

অর্থ উত্তোলনের অন্যান্য সব মাধ্যমগুলো সম্পর্কে বিস্তারিত জানতে লেখকের “ইন্টারনেটে আত্মকর্মসংস্থান” ও “ইন্টারনেটে আত্মকর্মসংস্থান-১” বই দুইটি অনুসরণ করতে পারেন।

নিজে নিজে ডাইনামিক ওয়েবসাইট তৈরি

বিগীনিং জুমলা

From Novice to Professional



জুমলা হচ্ছে পৃথিবীর সবচেয়ে বিখ্যাত একটি কনটেন্ট ম্যানেজমেন্ট সিস্টেম। যা দিয়ে আপনি যে কোন ধরনের ওয়েব সাইট তৈরি করতে পারবেন। আর এর জন্য আপনার কোন আইটি নলেজের প্রয়োজন নেই।

ইন্টারনেট থেকে টাকা উপার্জনের কৌশল।
www.freeonlinemoneyearning.com

মোঃ মিজানুর রহমান

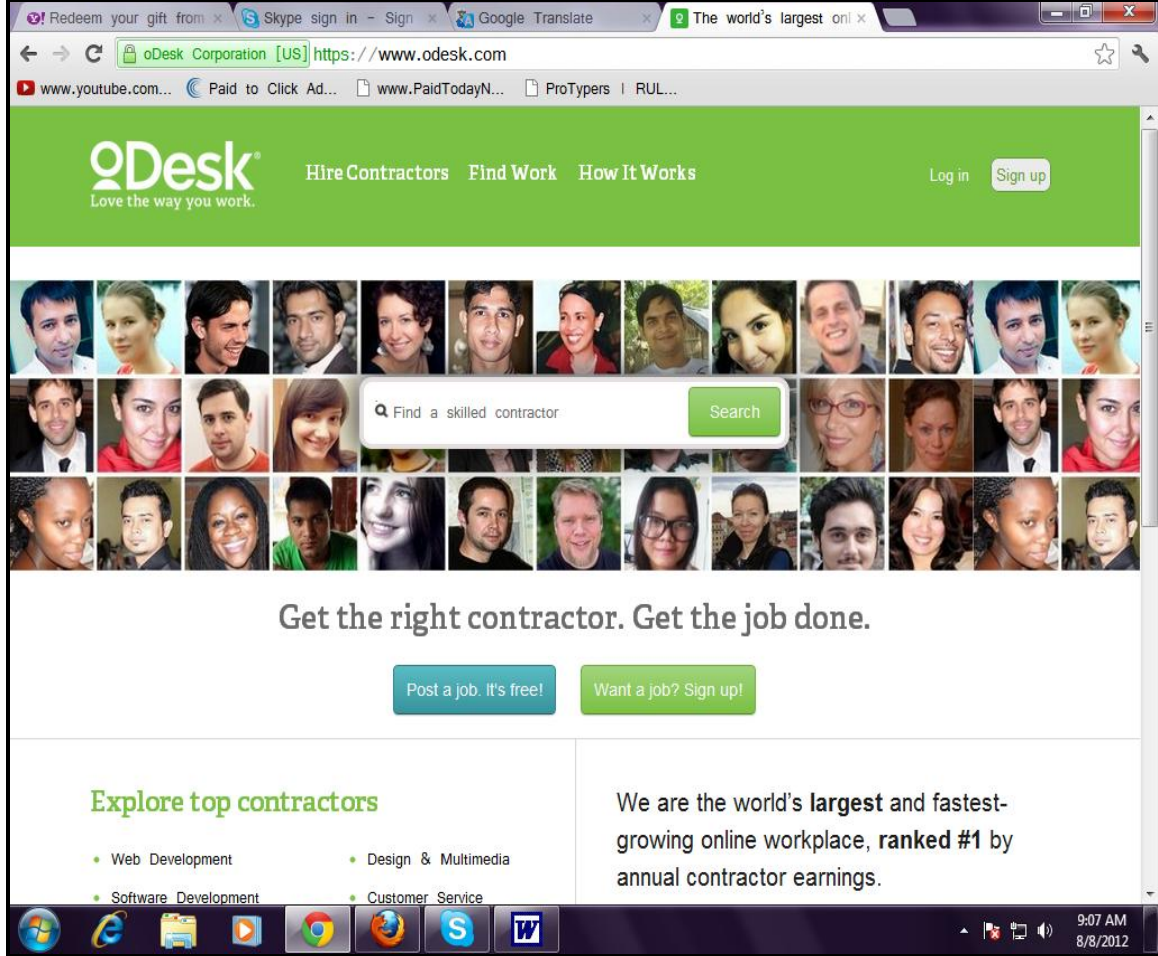
অধ্যায়-৫

ওডেস্ক এ অ্যাকাউন্ট তৈরি

ওডেস্ক এ কাজ করার পূর্বে আপনাকে এখানকার একজন রেজিস্টারড মেম্বার হতে হবে। আর এ অধ্যায়ে আমরা দেখবো, কিভাবে ওডেস্ক এ রেজিস্ট্রেশন করতে হয়।

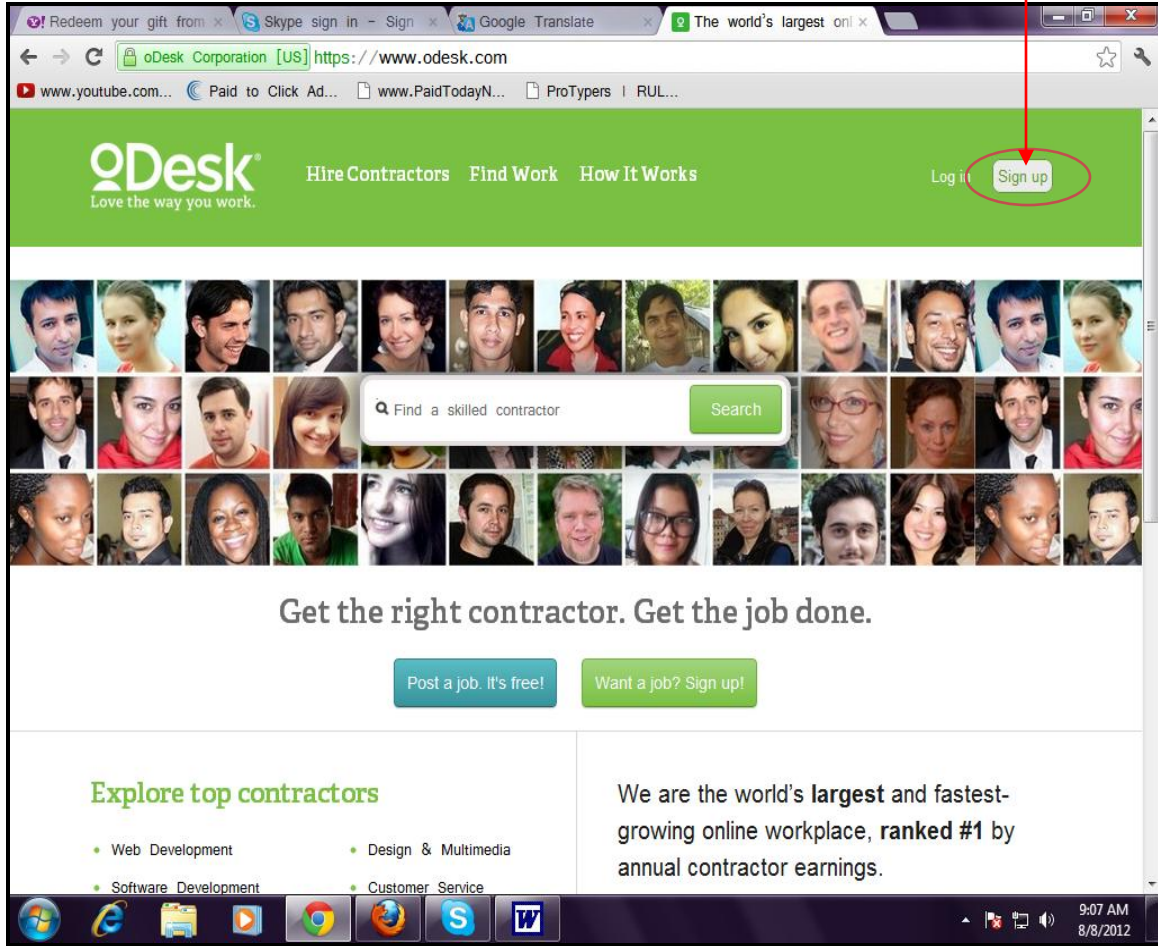
৫.১ : ওডেস্ক এ নতুন অ্যাকাউন্ট তৈরি করা

প্রথমে www.odesk.com- এই লিংকটিতে প্রবেশ করুন। নিচের চিত্রের মতো একটি পেইজ ওপেন হবে। এটি ওডেস্ক এর হোম পেজ।



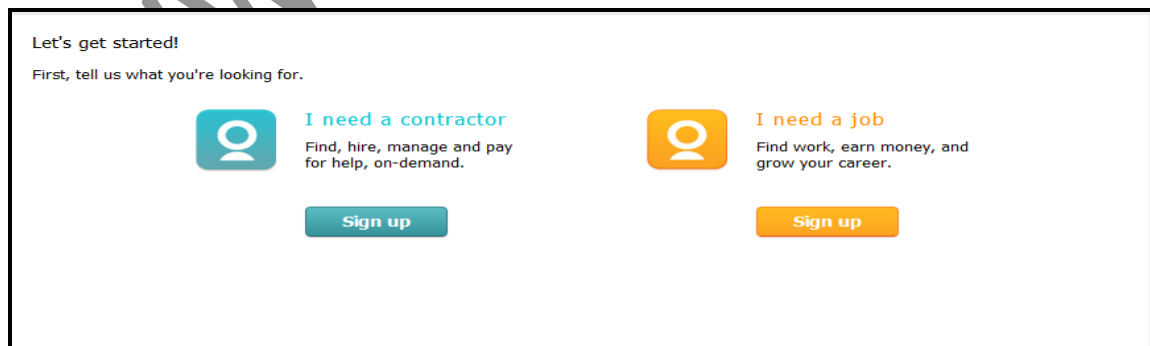
চিত্র : ৫.১.১ (ওডেস্ক এর হোম পেজ)।

এখান থেকে Sign up বাটন-এ ক্লিক করুন।



চিত্র : ৫.১.২ (ওডেস্ক এর হোম পেজ থেকে Sign up বাটনে ক্লিক করা)।

এরপর নিচের পেইজটি ওপেন হবে।



চিত্র : ৫.১.৩ (ওডেস্ক সাইন আপ পেইজ)।

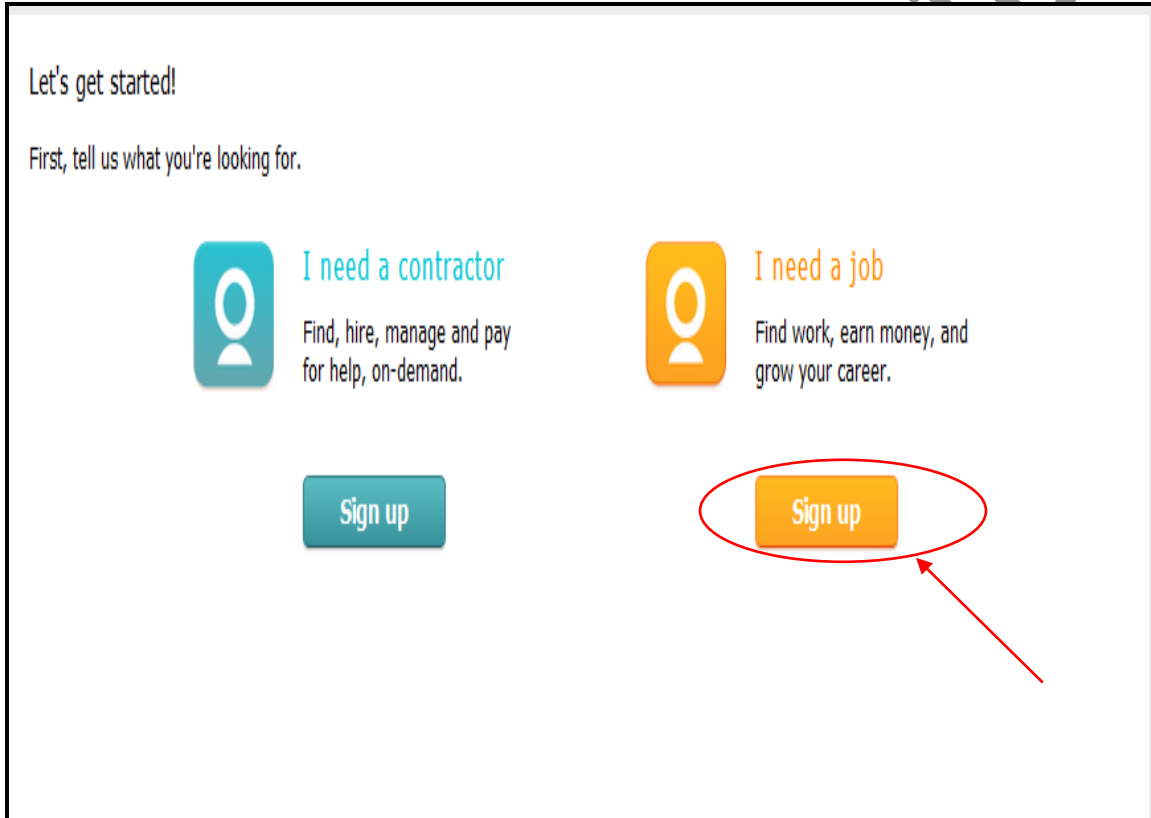
উপরের চিত্রে আমরা দুইটি অপশন পাবো

ক) **I need a contractor**

যদি আমরা কোন কাজ এখানে পোস্ট করতে চাই, অর্থাৎ আমাদের কোন কাজ কাউকে দিয়ে করিয়ে নিতে চাই- তাহলে এই অপশনে ক্লিক করবো।

খ) **I need a job**

যদি আমরা কোন কাজ এখান থেকে নিয়ে করতে চাই- তাহলে এই অপশনে ক্লিক করবো।
সেহেতু আমরা ওডেস্ক এ কাজ করার জন্য রেজিস্ট্রেশন করবো, সেহেতু আমরা অপশন (খ) সিলেক্ট করবো। এখন আমরা I need a job থেকে Sign Up বাটন এ ক্লিক করি।



চিত্র : ৫.১.৪ (I need a job অপশন থেকে Sign up বাটন এ ক্লিক করা)।

তাহলে নিচের চিত্রের মতো একটি রেজিস্ট্রেশন ফর্ম পেইজ আসবে।

UK

Sign Up Using Your Email

First Name

Last Name

Email

City

Country


Username

Password

Re-type Password

How did you hear about oDesk (optional)

Enter the Code Shown



By creating an account below you are agreeing that you have read and accept the [oDesk Marketplace User Agreement](#) and [Privacy policy](#).


online workplace.
 Nearly three-quarters of oDesk contractors agree that "oDesk has improved my quality of life."
 85% of our contractors say they LOVE oDesk!

চিত্র : ৫.১.৫ (রেজিস্ট্রেশন ফর্ম পেইজ) ।

এখন আমরা ধাপে ধাপে উক্ত ফর্ম গুলো পূরণ করবো ।

- * First Name এর জায়গায় আপনার নামের প্রথম অংশ দিন ।
- * Last Name এর জায়গায় আপনার নামের শেষ অংশ দিন ।
- * Email এর স্থানে আপনার ই-মেইল অ্যাড্রেসটি লিখুন ।
- * City এর ঘরে আপনার শহরের নাম লিখুন ।
- * Country এর স্থানে বাংলাদেশ সিলেক্ট করুন ।

- * Username এর জায়গায় একটি ইউনিক নাম দিন। এটি অত্যন্ত গুরুত্বপূর্ণ। ওডেস্ক এ প্রত্যেকবার লগইন করার সময় এটি প্রয়োজন হবে।
- * Password এর জায়গায় আপনার পছন্দানুযায়ী একটি পাসওয়ার্ড দিন (নিরাপত্তার ক্ষেত্রে নাম্বার এবং লেটার এর সমন্বয়ে পাসওয়ার্ড তৈরি করাই উত্তম)। লগইন করার সময় এটি লাগবে।
- * Re-type Password এর জায়গায় আগের পাসওয়ার্ডটি ই পুনরায় টাইপ করুন।
- * How did you hear about oDesk এর জায়গায় আপনি কিভাবে ওডেস্ক সম্পর্কে জেনেছেন, সেটি উক্ত ড্রপ-ডাউন মেন্যু থেকে সিলেক্ট করুন।
- * Enter the code shown বক্সে এর নিচে থাকা অক্ষরগুলো হুবহু টাইপ করুন।



OR

Sign Up Using Your Email

First Name

Last Name

Email

City

Country

Username

Password ✔

Re-type Password

How did you hear about oDesk (optional)

Enter the Code Shown

By creating an account below you are agreeing that you have read and accept the [oDesk Marketplace User Agreement](#) and [Privacy policy](#).

Get Started

online workplace.

Nearly three-quarters of oDesk contractors agree that "oDesk has improved my quality of life."

85% of our contractors say they LOVE oDesk!

চিত্র : ৫.১.৬ (রেজিস্ট্রেশন ফর্ম পূরণ করা) ।

সবশেষে Get Started বাটন এ ক্লিক করুন।

OR

Sign Up Using Your Email

First Name

Last Name

Email

City

Country


Username

Password

Re-type Password

How did you hear about oDesk (optional)

Enter the Code Shown

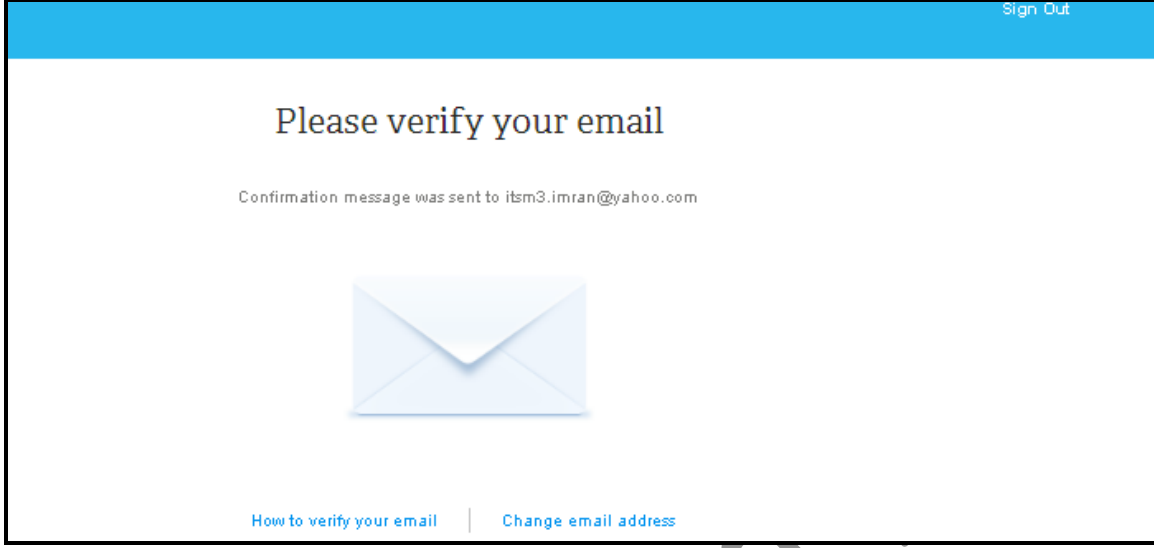


By creating an account below you are agreeing that you have read and accept the [oDesk Marketplace User Agreement](#) and [Privacy policy](#).

online workplace.
Nearly three-quarters of oDesk contractors agree that "oDesk has improved my quality of life."
85% of our contractors say they LOVE oDesk!

চিত্র : ৫.১.৭ (Get Started বাটন এ ক্লিক করা)।

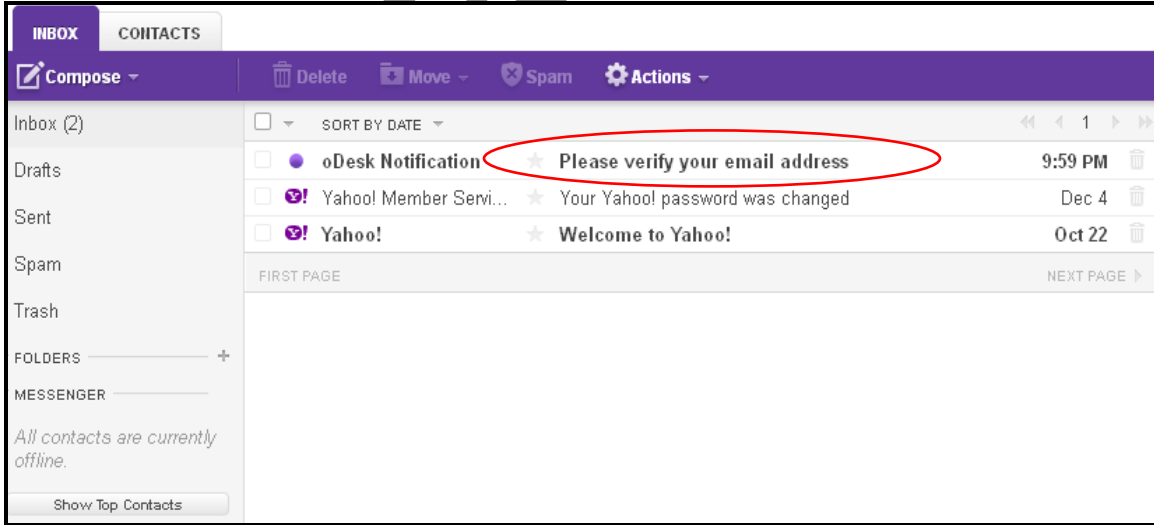
এরপর ইমেইল ভ্যারিফিকেশনের জন্য নিচের ছবিটির মতো একটি একটি মেসেজ আসবে।



চিত্র : ৫.১.৮ (ইমেইল ভ্যারিফিকেশন এর জন্য মেসেজ প্রদান) ।

৫.২ : ই-মেইল অ্যাকাউন্ট ভ্যারিফিকেশন

আমরা রেজিস্ট্রেশন করার সময় যে মেইল অ্যাড্রেস ব্যবহার করেছিলাম, সেই মেইল অ্যাড্রেসে ওডেস্ক থেকে একটি ইমেইল ভ্যারিফিকেশন মেইল চলে গেছে। এখন আমরা ধাপে ধাপে ইমেইল ভ্যারিফিকেশন প্রক্রিয়া সম্পন্ন করবো। এজন্য প্রথমে আমরা আমাদের মেইল অ্যাকাউন্টে প্রবেশ করি এবং oDesk থেকে আসা "Please verify your email address" মেইলটি ওপেন করি।



চিত্র : ৫.২.১ (ওডেস্ক থেকে আসা ই-মেইল ভ্যারিফিকেশন মেইল ওপেন করা) ।

ভ্যারিফিকেশন মেইলটি ওপেন করার পর নিচের চিত্রের মতো পেইজ ওপেন হবে।

The screenshot shows a Yahoo! Mail interface. The top navigation bar includes 'YAHOO! MAIL', 'Search Mail', and 'Search Web'. The left sidebar shows 'INBOX', 'CONTACTS', and 'Please verify your e...'. The main content area displays an email from 'oDesk' with the subject 'Please verify your email address'. The email body contains the following text:

oDesk

Hi Imran,

Thanks for creating an account with oDesk. Click below to confirm your email address:
https://www.odesk.com/w/verify_email.php?token=~8873427fce0ced12

If you have problems, please paste the above URL into your web browser.

Thanks,
oDesk Support

[View online help about this](#)

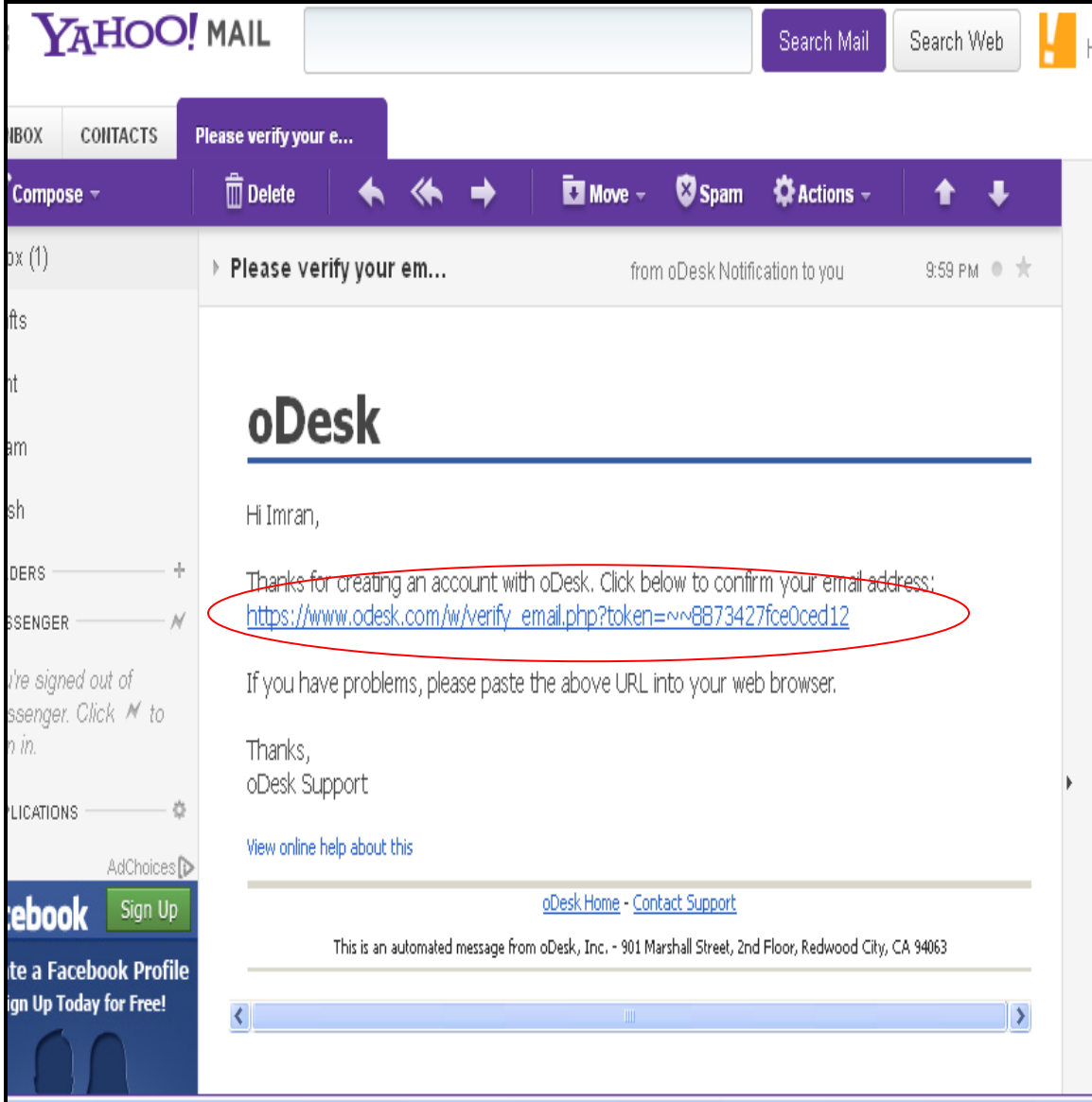
[oDesk Home](#) - [Contact Support](#)

This is an automated message from oDesk, Inc. - 901 Marshall Street, 2nd Floor, Redwood City, CA 94063

চিত্র : ৫.২.২ (ওডেস্ক থেকে আসা ভ্যারিফিকেশন মেইল) ।

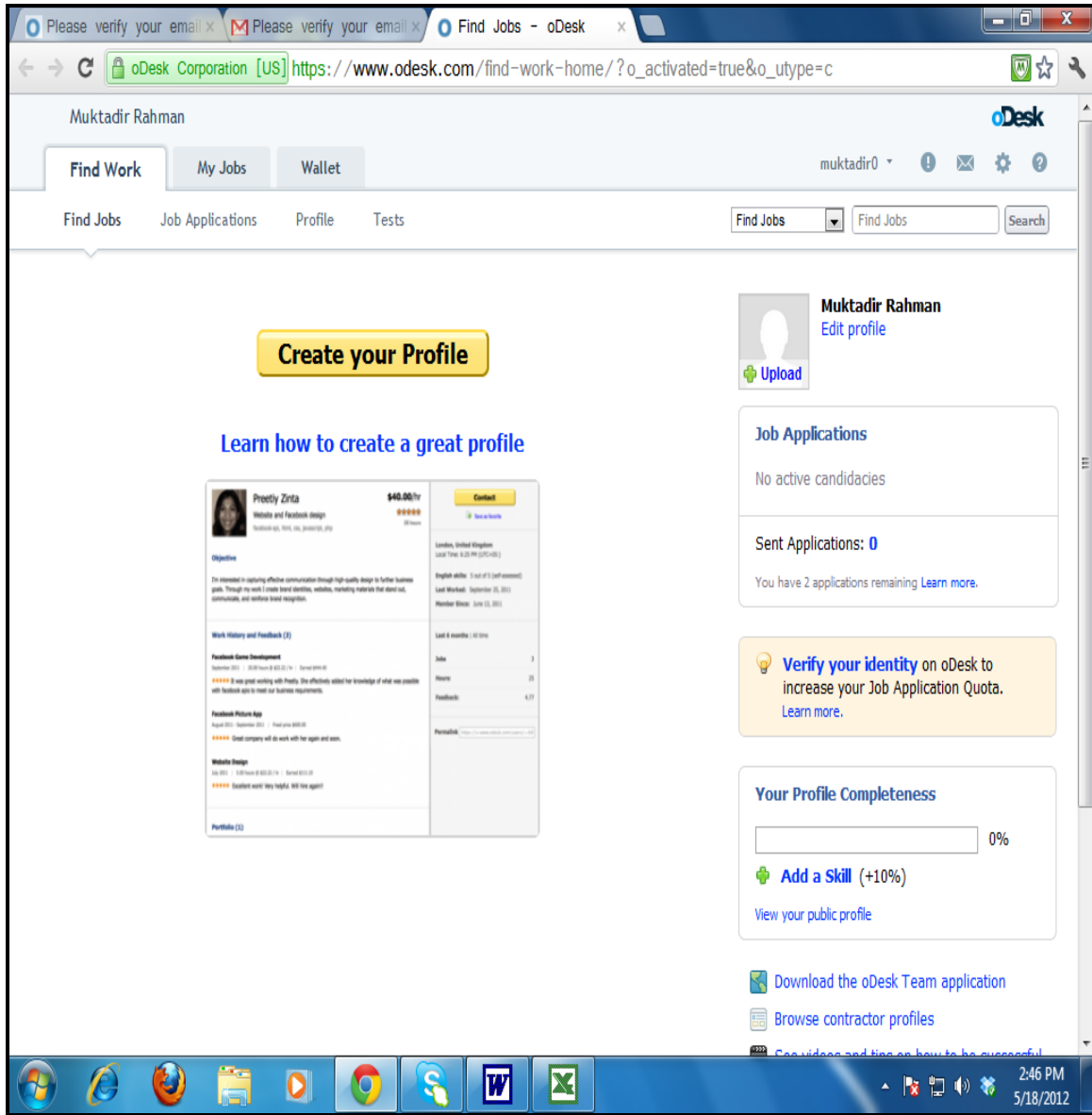
বগিং এর জন্য সবচেয়ে জনপ্রিয় সি.এম.এস ওয়ার্ডপ্রেস নিয়ে কাজ করার জন্য লেখকের লেখা “বিগীনিং ওয়ার্ডপ্রেস” ও “অ্যাডভান্সড ওয়ার্ডপ্রেস” বই দুটি পড়ে নিতে পারেন ।

এখন ই-মেইল অ্যাকাউন্ট ভ্যারিফাই করার জন্য নিচের চিত্রের মতো লিংকটিতে ক্লিক করুন।



চিত্র : ৫.২.৩ (ই-মেইল অ্যাকাউন্ট ভ্যারিফাই করার জন্য লিংকে ক্লিক করা)।

এর মাধ্যমে আপনার ই-মেইল অ্যাকাউন্ট ভ্যারিফিকেশন সম্পূর্ণ হয়ে গেল। এখন নিচের চিত্রের মতো একটি পেইজ ওপেন হবে।



চিত্র : ৫.২.৪ (ই-মেইল অ্যাকাউন্ট নিশ্চিত হওয়ার পর এর চিত্র) ।

নিজে নিজে ব্লগ এবং ডাইনামিক ওয়েবসাইট তৈরি

বিগিনিং ওয়ার্ডপ্রেস

From Novice to Professional



ওয়ার্ডপ্রেস হচ্ছে একটি ওপেন সোর্স সফটওয়্যার যা দিয়ে যে কেউ নিজে নিজে খুব সহজে ব্লগ এবং ডাইনামিক ওয়েব সাইট তৈরি করতে পারবেন, যার চাহিদা সারা বিশ্বব্যাপী। ওয়ার্ডপ্রেস-হোস্টিং এর জন্য কোন টাকা লাগেনো। আর এর জন্য কোন প্রোগ্রামিং নলেজেরও প্রয়োজন নেই। ইন্টারনেটের মাধ্যমে টাকা উপার্জনের একটি সহজ উপায় হলো ব্লগিং।

ইন্টারনেট থেকে টাকা উপার্জনের কৌশল।

www.freeonlinemoneyearning.com

মোঃ মিজানুর রহমান

www.southasianict.com

ଅଧ୍ୟାୟ-୬

ଓଡ଼େସ୍କ ଏ ୧୦୦% ପ୍ରୋଫାଇଲ ତୈରି

ওডেস্ক একটি প্রতিযোগীময় মার্কেটপেস। এখানে প্রতিনিয়ত প্রতিযোগীতার সাথে কাজ করতে হয়। এখানে প্রতিটি কাজের জন্য অসংখ্য কন্ট্রাকটর বিড করে থাকেন। এক্ষেত্রে কন্ট্রাকটর নির্বাচনে বায়ার সর্বপ্রথম এবং সর্বাধিক যে বিষয়টির উপর গুরুত্ব দিয়ে থাকেন, সেটি হচ্ছে প্রোফাইল এর সমৃদ্ধি। আপনি আপনার প্রোফাইলকে যত বেশি সমৃদ্ধশালী করতে পারবেন, আপনার কাজ পাবার সম্ভাবনা ততই বেশি থাকবে। এ অধ্যায়ে আমরা প্রোফাইল সমৃদ্ধ করার প্রতিটি বিষয় নিয়ে বিস্তারিত আলোচনা করবো।

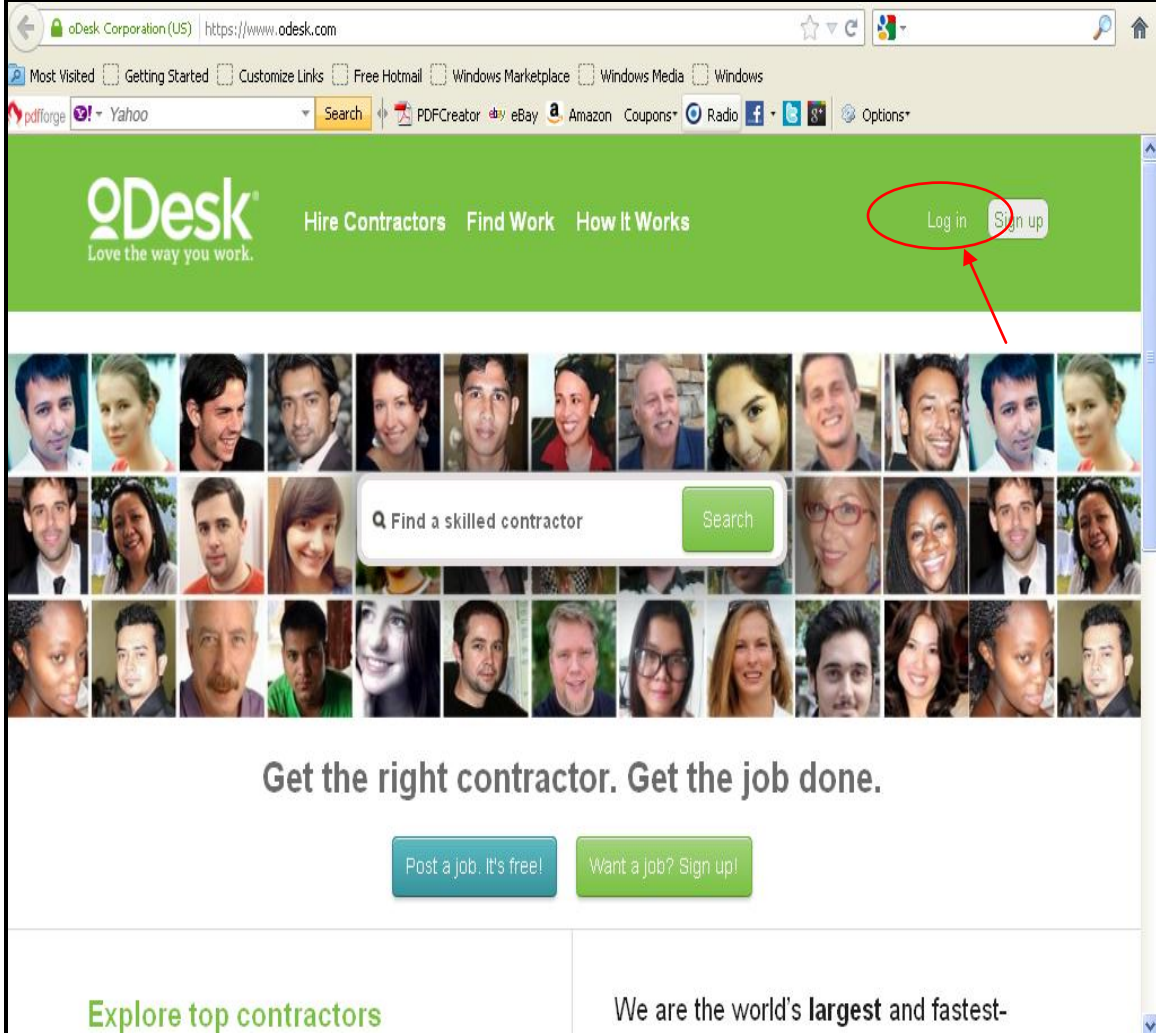
৬.১ : কন্ট্রাকটর প্রোফাইল তৈরি করা

ওডেস্ক এ প্রত্যেকটি কন্ট্রাকটরকে তাদের ব্যক্তিগত পরিচয়, ঠিকানা, শিক্ষাগত যোগ্যতা, কর্ম দক্ষতা ইত্যাদি প্রদর্শন করার জন্য প্রোফাইল তৈরি করতে হয়। এখন আমরা প্রোফাইল তৈরির সমস্ত ধাপগুলো নিয়ে আলোচনা করবো। এজন্য প্রথমে www.odesk.com এ যান।

The screenshot shows the oDesk website interface. The browser address bar displays 'https://www.odesk.com'. The page has a green header with the oDesk logo and the tagline 'Love the way you work.' Navigation links include 'Hire Contractors', 'Find Work', and 'How It Works'. There are 'Log in' and 'Sign up' buttons. Below the header is a grid of contractor profile pictures. A search bar is present with the text 'Find a skilled contractor' and a 'Search' button. At the bottom, there are two buttons: 'Post a job. It's free!' and 'Want a job? Sign up!'. The footer contains the text 'Explore top contractors' and 'We are the world's largest and fastest-'.

চিত্র : ৬.১.১ (ওডেস্ক এর হোম পেইজ) ।

এখান থেকে Login বাটনে ক্লিক করুন ।



চিত্র : ৬.১.২ (ওডেস্ক এর হোম পেইজ থেকে Log in বাটনে ক্লিক করা) ।

নিচের চিত্রের মতো একটি পেইজ আসবে ।

ড্রীমওয়েভার সফটওয়্যার ব্যবহার করে-কোন প্রকার প্রোগ্রামিং জ্ঞান ছাড়াই, শুধুমাত্র ক্লিক করে করে ওয়েবসাইট তৈরি করতে পারেন । আর ড্রীমওয়েভার নিয়ে প্রফেশনালী কাজ করার জন্য লেখকের “ম্যাক্রোমিডিয়া ড্রীমওয়েভার” বইটি অনুসরণ করতে পারেন ।

চিত্র : ৬.১.৩ (ওডেস্ক এর Log in পেইজ) ।

এখন উক্ত Username এবং Password ফিল্ডে আপনার Username এবং Password দিয়ে Sign In বাটনে ক্লিক করুন ।

চিত্র : ৬.১.৪ (Username এবং Password দিয়ে ওডেস্ক অ্যাকাউন্টে Sign In করা) ।

অ্যাকাউন্টে Sign In হওয়ার পর নিচের মতো একটি পেইজ ওপেন হবে ।

The screenshot shows the oDesk website interface. At the top, the user's name 'Imran Hossain' is displayed, along with a 'Try the new site!' link and the oDesk logo. Navigation tabs include 'Find Work', 'My Jobs', and 'Wallet'. Below these, there are links for 'Find Jobs', 'Job Applications', 'Profile', and 'Tests'. A search bar is also present. The main content area features a prominent yellow button that says 'Create Your Profile' and a link to 'Learn how to create a great profile'. On the left, a user profile for 'Preetly Zinta' is shown, including her photo, a 'Contact' button, and details about her skills and work history. On the right, a 'My Profile Completeness' section shows a progress bar at 0% and an 'Add a Skill (+10%)' button. Below this, there is a 'Job Applications' section showing 'Sent Applications: 0' and a message that the user has '2 applications remaining'. At the bottom of the page, there is a link to 'Download the oDesk Team application'. The Windows taskbar at the very bottom shows the 'start' button, several open applications, and the system clock at 12:08 AM.

চিত্র : ৬.১.৫ (ওডেস্ক অ্যাকাউন্টে সাইন ইন হওয়ার পর আগত পেইজ)।

এখানে ডানে লক্ষ্য করলে দেখবেন যে, আপনার প্রোফাইল কমপ্লিটনেস 0% দেখাচ্ছে।

The screenshot shows the oDesk user interface. At the top, the user's name 'Imran Hossain' and the text 'Try the new site!' are visible. The navigation menu includes 'Find Work', 'My Jobs', and 'Wallet'. Below this, there are tabs for 'Find Jobs', 'Job Applications', 'Profile', and 'Tests'. A search bar is present with the text 'Find Jobs' and a search button. The main content area features a prominent yellow button that says 'Create Your Profile' and a link 'Learn how to create a great profile'. To the right, the 'My Profile Completeness' section shows a progress bar at 0% with a red circle around it and a button 'Add a Skill (+100%)'. Below this is the 'Job Applications' section, which indicates 'Sent Applications: 0' and 'You have 2 applications remaining Why?'. At the bottom of the page, there is a link to 'Download the oDesk Team application'. The Windows taskbar at the very bottom shows the 'start' button, a folder icon, and several open applications including 'Odesk_complete...', 'm3 - Microsoft Word', and 'Find Jobs - oDesk...'. The system clock shows '12:08 AM'.

চিত্র : ৬.১.৬ (প্রোফাইল কমপ্লিটনেস 0%) ।

এখন আমরা ধাপে ধাপে আমাদের প্রোফাইলকে শক্তিশালী করে তুলব ।

৬.১.১ : প্রোফাইল আপডেট করা

প্রথমে নিচের চিত্রের মতো Create Your Profile বাটনে ক্লিক করি ।

The screenshot shows the oDesk user interface for a user named Imran Hossain. The user is logged in as 'i7sm3_imran'. The main navigation bar includes 'Find Work', 'My Jobs', and 'Wallet'. Below this, there are tabs for 'Find Jobs', 'Job Applications', 'Profile', and 'Tests'. A search bar is also present. The main content area features a prominent yellow button labeled 'Create Your Profile' which is circled in red. Below this button is a link 'Learn how to create a great profile'. To the right, there is a section for 'My Profile Completeness' showing a progress bar at 0% and an 'Add a Skill (+10%)' button. Below that is a 'Job Applications' section showing 'Sent Applications: 0' and 'You have 2 applications remaining Why?'. At the bottom, there is a notification to 'Verify your identity on oDesk to increase your Job Application Quota. Learn more.' and a link to 'Download the oDesk Team application'. The Windows taskbar at the bottom shows the Start button, the time 14:12, and several open applications including Odesk_complete..., m3 - Microsoft Word, Find Jobs - oDesk..., and QUBEE WCM.

চিত্র : ৬.১.১.১ (Complete Your Profile বাটনে ক্লিক করা) ।


এখন নিচের চিত্রের মতো Create Profile পেইজটি ওপেন হবে ।

Create your contractor profile

Create your contractor profile so we can show you the best-matching jobs

Profile Overview

Display Name **Imran Hossain** - show your full name
 Imran H. - show your first name and last initial

Portrait  [Upload](#)

* Title

* Overview

Include a short summary of your career goals and relevant experience. This is your opportunity to sell yourself! Make sure to check your overview statement for spelling and grammar errors.

5000 characters left

* Hourly Rate

Paid to You:	\$ <input type="text" value="0.00"/>
+ 10 % oDesk Fee:	\$ 0.00
Charged to Client:	\$ 0.00

* English Level

* Job Categories of Interest

Main Category	Sub Categories
No Categories Selected	

+ Add job categories that apply to you

Profile Visibility **Everyone** - Anyone can see your profile whether or not they are logged into oDesk.
 oDesk Users only - Only oDesk users who are logged in to oDesk can see your profile.
 Hidden - Clients can see your profile only if you have applied to their job.

Location Information

Your address and phone number will not be shared publicly

* Address

চিত্র : ৬.১.১.২ (Create Your Contractor Profile পেইজ) ।

Profile Overview


1) Display Name : আপনার পূর্ণ নাম দেখানোর জন্য প্রথম অপশনটি সিলেক্ট করুন। অথবা, প্রথম নাম ও শেষ নামের প্রথম অক্ষর শো করার জন্য দ্বিতীয় অপশনটি সিলেক্ট করুন।

Create your contractor profile

Create your contractor profile so we can show you the best-matching jobs

Profile Overview

Display Name Imran Hossain - show your full name
 Imran H. - show your first name and last initial

Portrait 
[Upload](#)

* Title

* Overview

Include a short summary of your career goals and relevant experience. This is your opportunity to sell yourself! Make sure to check your overview statement for spelling and grammar errors.

5000 characters left

চিত্র : ৬.১.১.৩ (Display Name অপশন)।


2) Portrait : এ অপশনটি ব্যবহার করে আপনি আপনার ফটো আপলোড করতে পারেন। এজন্য প্রথমে Upload বাটনে ক্লিক করুন।

Create your contractor profile

Create your contractor profile so we can show you the best-matching jobs

Profile Overview

Display Name **Imran Hossain** - show your full name
 Imran H. - show your first name and last initial

Portrait 

* Title

* Overview

Include a short summary of your career goals and relevant experience. This is your opportunity to sell yourself! Make sure to check your overview statement for spelling and grammar errors.

5000 characters left

চিত্র : ৬.১.১.৪ (ফটো আপলোড করার জন্য Upload বাটনে ক্লিক করা)।


Upload বাটনে ক্লিক করার পর নিচের চিত্রের মতো একটি পপ-আপ বক্স ওপেন হবে।

Create your contractor profile

Create your contractor profile so we can show you the best-matching jobs

Profile Overview

Display Name **Imran Hossain** - show your full name
 Imran H. - show your first name and last initial

Portrait  [Upload](#)

* Title

* Overview

Include a short summary of your career goals and relevant experience. This is your opportunity to sell yourself! Make sure to check your overview statement for spelling and grammar errors.

5000 characters left

Upload your portrait

Select an image file under 5MB in size.
 Allowed file types: gif, jpg, jpeg, png.

[Choose File](#) [Cancel](#)

চিত্র : ৬.১.১.৫ (Upload বাটনে ক্লিক করার পর আগত পপ-আপ বক্স) ।

ওয়েবসাইট ডিজাইন করার জন্য আপনার সর্বপ্রথম প্রয়োজন হবে এইচটিএমএল শেখার। আর এইচটিএমএল ল্যাংগুয়েজ সম্পর্কে পরিপূর্ণ জ্ঞান অর্জন করার জন্য লেখকের “এইচটিএমএল-৫” বইটি পড়ে নিতে পারেন।


এখান থেকে Choose File অপশনে ক্লিক করুন ।

Create your contractor profile

Create your contractor profile so we can show you the best-matching jobs

Profile Overview

Display Name Inran Hossain - show your full name
 Inran H. - show your first name and last initial

Portrait 

* Title

* Overview

Include a short summary of your career goals and relevant experience. This is your opportunity to sell yourself! Make sure to check your overview statement for spelling and grammar errors.

5000 characters left

Upload your portrait ×

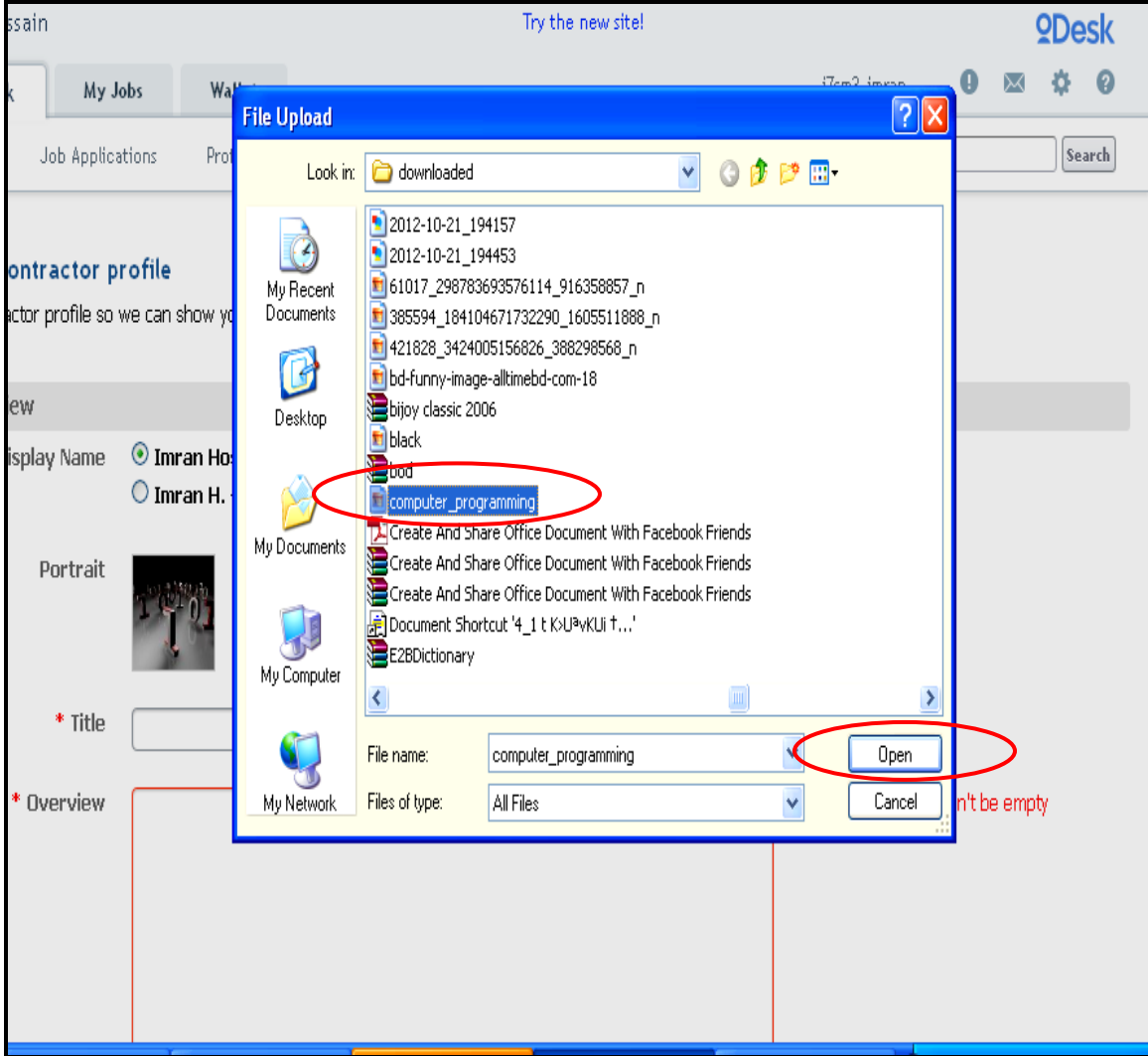
Select an image file under 5MB in size.

Allowed file types: gif, jpg, jpeg, png.

চিত্র : ৬.১.১.৬ (আগত পপ-আপ বক্স থেকে Choose File অপশনে ক্লিক করা) ।

Choose File অপশনে ক্লিক করার পর নিচের মতো File Upload ডায়ালগ বক্স আসবে । এখান থেকে আপনি আপনার কাজিত ফটোটি সিলেক্ট করে Open বাটনে ক্লিক করুন ।

Note : এখানে আপনি আপনার নিজের ফটো আপলোড করবেন ।



চিত্র : ৬.১.১.৭ (Portrait আপলোড করা) ।

ওয়েবসাইটে বিভিন্ন প্রকার স্টাইল অ্যাড করার জন্য সিএসএস সম্পর্কে পরিপূর্ণ ধারণা থাকতে হবে । এক্ষেত্রে লেখকের “সিএসএস (৩) অ্যান্ড ডিভ” বইটি আপনাকে সাহায্য করবে ।

- 3) **Title :** এই টাইটেল বক্সে আমরা এমন একটি টাইটেল ব্যবহার করবো, যেটি আমাদের কাজের সহিত সামঞ্জস্য থাকে। উদাহরণস্বরূপঃ আপনি যদি Web Development এর কাজ করে থাকেন, তবে আপনার টাইটেল হতে পারে Web Developer. আপনি যদি ডেটা-এন্ট্রি কাজে পারদর্শী হয়ে থাকেন, তবে আপনার টাইটেলটি হতে পারে-Data Entry Professional. আবার চাইলে আপনি সুনির্দিষ্ট কোন বিষয়ের উপরও আপনার টাইটেল রাখতে পারেন। যেমনঃ PHP Expert, HTML Expert, MS Office 2007 Expert ইত্যাদি। এখানে আমরা আমাদের টাইটেল দিব - Data Entry Professional.

Display Name Imran Hossain - show your full name
 Imran H. - show your first name and last initial

Portrait

* Title

* Overview Value is required and can't be empty

Include a short summary of your career goals and relevant experience. This is your opportunity to sell yourself! Make sure to check your overview statement for spelling and grammar errors.
 5000 characters left

* Hourly Rate

Paid to You: \$	<input type="text" value="0.00"/>
+ 10 % oDesk Fee:	\$ 0.00

চিত্র : ৬.১.১.৮ (নিজ দক্ষতার সাথে সামঞ্জস্য রেখে টাইটেল প্রদান)।

- 4) **Overview :** এই ফিল্ডটিতে আপনি আপনার অভিজ্ঞতা, জীবনের লক্ষ্য, ওডেস্কে কাজ করার পরিকল্পনা ইত্যাদি বিষয়গুলোর সংক্ষিপ্ত একটি বর্ণনা তুলে ধরুন। কাজ পাওয়ার ক্ষেত্রে এটি অত্যন্ত গুরুত্বপূর্ণ একটি বিষয় কেননা, একজন বায়ার যখন আপনার প্রোফাইলটি দেখবে তখন সে আপনার অভিজ্ঞতা, অর্জন, উদ্দেশ্যগুলো এই Overview ফিল্ড এর মাধ্যমে বুঝতে পারেন।

Overview লিখার কিছু টিপস

ক) অন্য কারো Overview কপি করবেন না। এটি অবশ্যই ইউনিক রাখবেন।

খ) আপনি আপনার Overview কে এমনভাবে উপস্থাপন করার চেষ্টা করুন যেন বায়ার আপনাকে তার কাজের জন্য উপযোগী মনে করেন।

গ) ওভারভিউ লিখার সময় প্রতিটি লাইন ভালভাবে চেক করুন। ব্যাকরণ এবং বানানগত ভুলগুলো এড়িয়ে চলুন।

চিত্র : ৬.১.১.৯ (Overview লেখা)।

নিচে Overview এর কিছু উদাহরণ দেয়া হল :

ভাটা এন্ট্রি কাজের জন্য নিজের Overview ব্যবহার করা যেতে পারে :

a) *Looking for an opportunity to work online as administrative support professional. For the past years, I have acquired extensive knowledge in general office practices and procedures, can use computer software packages including MS Word, MS Excel & MS PowerPoint. Proficient in using the advanced search techniques of major search engines and in using forums and others to find information. Performed administrative and office support activities including word processing, filing, faxing, fielding telephone calls, receiving and directing visitors, preparing payroll and preparing procurement plan.*

b) *I am a skilled data entry operator and also technically sound. I am proficient in English and have complete command on MS-Office. I will be an asset if I given a chance. Waiting for your positive reply.*

SEO কাজের জন্য নিচের Overview ব্যবহার করা যেতে পারে :

a) *During 3 years I am working on Web design, Web Promote, SEO, SEM and SMM. Using on-page & off-page SEO technique I can easily reach a competitive keyword google first page. I have fresh knowledge in Wordpress, PHP, MySQL, HTML, CSS and Photoshop. In my challenging work area you are invited and I am ready to serve you.*

b) *Ability to SEO (Search Engine Optimization), SEO Analysis, SEO Web Marketing, SEO Marketing.*

Area of works:

- * *SEO (On page and off page)*
- * *SEM*
- * *SMM*
- * *Link Building*
- * *Article Marketing*
- * *Directory submission*
- * *Google Analytics*
- * *Webmasters tools*
- * *Adsense Optimization*
- * *Basic Graphic Designing*
- * *Keyword Research & Optimization*
- * *Knowledge of buying domains / setting up nameservers and CPanel*
- * *Wordpress etc and also maintaining the brand reputation through SEO activities.*

Graphic Designer এর জন্য নিচের Overview ব্যবহার করা যেতে পারে :

a) *I am a freelance graphic designer over 4 years of experience in designing field. I am expert in designing logos, brochures, websites, stationery designs, flash animations, labels, hoardings, icon designs, banners etc.*

5) Hourly Rate :

*) **Paid to You:** এখানে আপনি ঘন্টায় কত ডলারের বিনিময়ে কাজ করতে চান, তা উল্লেখ করুন। প্রাথমিক অবস্থায় Data Entry Professional হিসেবে আমি এখানে \$2 দিচ্ছি। আপনার দক্ষতার উপর ভিত্তি করে আপনি এই পরিমাণ বাড়াতে পারেন।

Include a short summary of your career goals and relevant experience. This is your opportunity to sell your statement for spelling and grammar errors. 4355 characters left

* Hourly Rate

Paid to You:	\$ 2.00
+ 10 % oDesk Fee:	\$ 0.22
Charged to Client:	\$ 2.22

* English Level: Please select..

* Job Categories of Interest

Main Category	Sub Categories
No Categories Selected	

[Add job categories that apply to you](#)

Profile Visibility: Everyone - Anyone can see your profile whether or not they are logged into

চিত্র : ৬.১.১.১০ (Paid to You ফিল্ড পূরণ করা)।

*) **+10 % oDesk Fee:** আপনি Paid to You ফিল্ডে যে পরিমাণ লিখবেন, তার উপর ১০% ফি এই ফিল্ডে শো করবে। উল্লেখ্য যে, এই ১০% ফি ক্লায়েন্টের কাছ থেকে নেয়া হবে।

Include a short summary of your career goals and relevant experience. This is your opportunity to sell your statement for spelling and grammar errors. 4355 characters left

* Hourly Rate

Paid to You:	\$ 2.00
+ 10 % oDesk Fee:	\$ 0.22
Charged to Client:	\$ 2.22

* English Level: Please select..

* Job Categories of Interest

Main Category	Sub Categories
No Categories Selected	

[Add job categories that apply to you](#)

Profile Visibility: Everyone - Anyone can see your profile whether or not they are logged into

চিত্র : ৬.১.১.১১ (+10% oDesk Fee ফিল্ড)।

*) **Charged to Client:** Paid to You ফিল্ডে আপনার দেয়া মূল্যের সাথে ১০% ওডেস্ক ফি যোগ হয়ে যে পরিমাণ ডলার হবে, তা এখানে শো করবে এবং ক্লায়েন্টের নিকট এই মোট পরিমাণ ফি প্রদর্শিত হবে ।

Include a short summary of your career goals and relevant experience. This is your opportunity to sell your statement for spelling and grammar errors. 4355 characters left

*** Hourly Rate**

Paid to You: \$	2.00
+ 10 % oDesk Fee:	\$ 0.22
Charged to Client:	\$ 2.22

*** English Level** Please select...

*** Job Categories of Interest**

Main Category	Sub Categories
No Categories Selected	

[+ Add job categories that apply to you](#)

Profile Visibility **Everyone** - Anyone can see your profile whether or not they are logged into

চিত্র : ৬.১.১.১২ (Charged to Client ফিল্ড) ।

6) **English Level:** আপনি আপনার ইংরেজী দক্ষতার উপর ভিত্তি করে এই ফিল্ডটি নির্বাচন করুন । ডান দিকের ড্রপ-ডাউন মেন্যুতে ক্লিক করলে অপশনগুলো প্রদর্শিত হবে ।

*** Overview**

Hi, it's **Imran** - Looking for an opportunity to work online as Data Entry Professional in oDesk. Though I am a fresher in oDesk, but for the past 2 years, I have acquired extensive knowledge in general Office practices and procedures, can use computer software packages including MS Word, MS Excel & MS PowerPoint. Proficient in using the advanced search techniques of major search engines and in using forums and others to find information. Performed administrative and office support activities including word processing, filing, faxing, fielding telephone calls, receiving directing visitors, preparing payroll and preparing procurement plan.

Include a short summary of your career goals and relevant experience. This is your opportunity to sell yourself! Make sure to check your overview statement for spelling and grammar errors.

4355 characters left

*** Hourly Rate**

Paid to You:	\$ 2.00
+ 10 % oDesk Fee:	\$ 0.22
Charged to Client:	\$ 2.22

*** English level** 5 - Fluent in both written and verbal skills

*** Job Categories of Interest**

Main Category	Sub Categories
No Categories Selected	
+ Add job categories that apply to you	

Profile Visibility

Everyone - Anyone can see your profile whether or not they are logged into oDesk.

oDesk Users only - Only oDesk users who are logged in to oDesk can see your profile.

চিত্র : ৬.১.১.১৩ (ইংরেজী লেভেল নির্বাচন করা) ।

ওয়েবসাইটে স্টাইল প্রয়োগ করার জন্য সি.এস.এস শিখা আবশ্যিক। আর এজন্য লেখকের লেখা “সিএসএস (৩) এবং ডিভ” বইটি সংগ্রহ করে নিতে পারেন।

7) **Job Categories of Interest :** প্রোফাইলে আপনি আপনার যোগ্যতা অনুযায়ী কাজের ক্যাটাগরি/বিভাগ নির্বাচন করার জন্য এই অপশনটি ব্যবহার করতে পারেন। এজন্য প্রথমে নিচের চিত্রের মতো Job Categories of Interest এর নিচে থেকে "Add job categories that apply to you" লিংকে ক্লিক করুন।

The screenshot shows the oDesk profile settings page. The 'Job Categories of Interest' section is highlighted. It contains a table with 'Main Category' and 'Sub Categories' columns. Below the table, there is a link 'Add job categories that apply to you' which is circled in red. A red arrow points to this link. Other sections visible include 'Hourly Rate' (Paid to You: \$ 2.00, + 10% oDesk Fee: \$ 0.22, Charged to Client: \$ 2.22), 'English Level' (5 - Fluent in both written and verbal skills), 'Profile Visibility' (Everyone, oDesk Users only, Hidden), and 'Location Information' (Address, City: Dhaka, Country: Bangladesh).

চিত্র : ৬.১.১.১৪ (Add job categories that apply to you লিংকে ক্লিক করা)।

Add job categories that apply to you লিংকে ক্লিক করার পর নিচের চিত্রের মতো একটি ডায়ালগ বক্স ওপেন হবে।

Select up to 10 categories that match your professional experience. Choosing carefully helps clients find you in the marketplace.

You have 10 categories remaining to select:

<p>Web Development</p> <ul style="list-style-type: none"> <input type="checkbox"/> Web Design <input type="checkbox"/> Web Programming <input type="checkbox"/> Ecommerce <input type="checkbox"/> UI Design <input type="checkbox"/> Website QA <input type="checkbox"/> Website Project Management <input type="checkbox"/> Other - Web Development 	<p>Writing & Translation</p> <ul style="list-style-type: none"> <input type="checkbox"/> Technical Writing <input type="checkbox"/> Website Content <input type="checkbox"/> Blog & Article Writing <input type="checkbox"/> Copywriting <input type="checkbox"/> Translation <input type="checkbox"/> Creative Writing <input type="checkbox"/> Other - Writing & Translation 	<p>Customer Service</p> <ul style="list-style-type: none"> <input type="checkbox"/> Customer Service & Support <input type="checkbox"/> Technical Support <input type="checkbox"/> Phone Support <input type="checkbox"/> Order Processing <input type="checkbox"/> Other - Customer Service
<p>Software Development</p> <ul style="list-style-type: none"> <input type="checkbox"/> Desktop Applications <input type="checkbox"/> Game Development <input type="checkbox"/> Scripts & Utilities <input type="checkbox"/> Software Plug-ins <input type="checkbox"/> Mobile Apps <input type="checkbox"/> Application Interface Design <input type="checkbox"/> Software Project Management <input type="checkbox"/> Software QA <input type="checkbox"/> VOIP <input type="checkbox"/> Other - Software Development 	<p>Administrative Support</p> <ul style="list-style-type: none"> <input type="checkbox"/> Data Entry <input type="checkbox"/> Personal Assistant <input type="checkbox"/> Web Research <input type="checkbox"/> Email Response Handling <input type="checkbox"/> Transcription <input type="checkbox"/> Other - Administrative Support 	<p>Sales & Marketing</p> <ul style="list-style-type: none"> <input type="checkbox"/> Advertising <input type="checkbox"/> Email Marketing <input type="checkbox"/> SEO - Search Engine Optimization <input type="checkbox"/> SEM - Search Engine Marketing <input type="checkbox"/> SMM - Social Media Marketing <input type="checkbox"/> PR - Public Relations <input type="checkbox"/> Telemarketing & Telesales <input type="checkbox"/> Business Plans & Marketing Strategy <input type="checkbox"/> Market Research & Surveys <input type="checkbox"/> Sales & Lead Generation <input type="checkbox"/> Other - Sales & Marketing
<p>Networking & Information Systems</p> <ul style="list-style-type: none"> <input type="checkbox"/> Network Administration <input type="checkbox"/> DBA - Database Administration <input type="checkbox"/> Server Administration <input type="checkbox"/> ERP / CRM Implementation <input type="checkbox"/> Other - Networking & Information Systems 	<p>Design & Multimedia</p> <ul style="list-style-type: none"> <input type="checkbox"/> Graphic Design <input type="checkbox"/> Logo Design <input type="checkbox"/> Illustration <input type="checkbox"/> Print Design <input type="checkbox"/> 3D Modeling & CAD <input type="checkbox"/> Audio Production <input type="checkbox"/> Video Production <input type="checkbox"/> Voice Talent <input type="checkbox"/> Animation <input type="checkbox"/> Presentations <input type="checkbox"/> Engineering & Technical Design <input type="checkbox"/> Other - Design & Multimedia 	<p>Business Services</p> <ul style="list-style-type: none"> <input type="checkbox"/> Accounting <input type="checkbox"/> Bookkeeping <input type="checkbox"/> HR / Payroll <input type="checkbox"/> Financial Services & Planning <input type="checkbox"/> Payment Processing <input type="checkbox"/> Legal <input type="checkbox"/> Project Management <input type="checkbox"/> Business Consulting <input type="checkbox"/> Recruiting <input type="checkbox"/> Statistical Analysis <input type="checkbox"/> Other - Business Services

overview

* Job O

Save Categories Cancel

চিত্র : ৬.১.১.১৫ (সকল ধরনের কাজের ক্যাটাগরি) ।

এখান থেকে আপনি আপনার পছন্দানুযায়ী ক্যাটাগরিগুলো নির্বাচন করুন। এখানে সর্বোচ্চ ১০টি ক্যাটাগরি নির্বাচন করার সুযোগ রয়েছে। চাইলে আপনি পরবর্তীতে ক্যাটাগরি পরিবর্তন করতে পারবেন।

Select up to 10 categories that match your professional experience. Choosing carefully helps clients find you in the marketplace.

You have 1 categories remaining to select:

<p>Web Development</p> <ul style="list-style-type: none"> <input checked="" type="checkbox"/> Web Design <input checked="" type="checkbox"/> Web Programming <input type="checkbox"/> Ecommerce <input type="checkbox"/> UI Design <input type="checkbox"/> Website QA <input type="checkbox"/> Website Project Management <input checked="" type="checkbox"/> Other - Web Development <p>Software Development</p> <ul style="list-style-type: none"> <input type="checkbox"/> Desktop Applications <input type="checkbox"/> Game Development <input type="checkbox"/> Scripts & Utilities <input type="checkbox"/> Software Plug-ins <input type="checkbox"/> Mobile Apps <input type="checkbox"/> Application Interface Design <input type="checkbox"/> Software Project Management <input type="checkbox"/> Software QA <input type="checkbox"/> VOIP <input type="checkbox"/> Other - Software Development <p>Networking & Information Systems</p> <ul style="list-style-type: none"> <input type="checkbox"/> Network Administration <input type="checkbox"/> DBA - Database Administration <input type="checkbox"/> Server Administration <input type="checkbox"/> ERP / CRM Implementation <input type="checkbox"/> Other - Networking & Information Systems 	<p>Writing & Translation</p> <ul style="list-style-type: none"> <input type="checkbox"/> Technical Writing <input type="checkbox"/> Website Content <input type="checkbox"/> Blog & Article Writing <input type="checkbox"/> Copywriting <input type="checkbox"/> Translation <input type="checkbox"/> Creative Writing <input type="checkbox"/> Other - Writing & Translation <p>Administrative Support</p> <ul style="list-style-type: none"> <input checked="" type="checkbox"/> Data Entry <input type="checkbox"/> Personal Assistant <input checked="" type="checkbox"/> Web Research <input checked="" type="checkbox"/> Email Response Handling <input type="checkbox"/> Transcription <input type="checkbox"/> Other - Administrative Support <p>Design & Multimedia</p> <ul style="list-style-type: none"> <input type="checkbox"/> Graphic Design <input type="checkbox"/> Logo Design <input type="checkbox"/> Illustration <input type="checkbox"/> Print Design <input type="checkbox"/> 3D Modeling & CAD <input type="checkbox"/> Audio Production <input type="checkbox"/> Video Production <input type="checkbox"/> Voice Talent <input type="checkbox"/> Animation <input type="checkbox"/> Presentations <input type="checkbox"/> Engineering & Technical Design <input type="checkbox"/> Other - Design & Multimedia 	<p>Customer Service</p> <ul style="list-style-type: none"> <input type="checkbox"/> Customer Service & Support <input type="checkbox"/> Technical Support <input type="checkbox"/> Phone Support <input type="checkbox"/> Order Processing <input type="checkbox"/> Other - Customer Service <p>Sales & Marketing</p> <ul style="list-style-type: none"> <input type="checkbox"/> Advertising <input type="checkbox"/> Email Marketing <input checked="" type="checkbox"/> SEO - Search Engine Optimization <input checked="" type="checkbox"/> SEM - Search Engine Marketing <input checked="" type="checkbox"/> SMM - Social Media Marketing <input type="checkbox"/> PR - Public Relations <input type="checkbox"/> Telemarketing & Telesales <input type="checkbox"/> Business Plans & Marketing Strategy <input type="checkbox"/> Market Research & Surveys <input type="checkbox"/> Sales & Lead Generation <input type="checkbox"/> Other - Sales & Marketing <p>Business Services</p> <ul style="list-style-type: none"> <input type="checkbox"/> Accounting <input type="checkbox"/> Bookkeeping <input type="checkbox"/> HR / Payroll <input type="checkbox"/> Financial Services & Planning <input type="checkbox"/> Payment Processing <input type="checkbox"/> Legal <input type="checkbox"/> Project Management <input type="checkbox"/> Business Consulting <input type="checkbox"/> Recruiting <input type="checkbox"/> Statistical Analysis <input type="checkbox"/> Other - Business Services
--	---	---

চিত্র : ৬.১.১.১৬ (পছন্দানুযায়ী ক্যাটাগরি নির্বাচন করা) ।

ক্যাটাগরি নির্বাচন করা হয়ে গেলে Save Categories বাটনে ক্লিক করুন ।

<p>* Over</p> <p>* Hourly</p> <p>* English L</p> <p>* Job Categoric Inte</p>	<p>Web Development</p> <p><input checked="" type="checkbox"/> Web Design</p> <p><input checked="" type="checkbox"/> Web Programming</p> <p><input type="checkbox"/> Ecommerce</p> <p><input type="checkbox"/> UI Design</p> <p><input type="checkbox"/> Website QA</p> <p><input type="checkbox"/> Website Project Management</p> <p><input checked="" type="checkbox"/> Other - Web Development</p> <p>Software Development</p> <p><input type="checkbox"/> Desktop Applications</p> <p><input type="checkbox"/> Game Development</p> <p><input type="checkbox"/> Scripts & Utilities</p> <p><input type="checkbox"/> Software Plug-ins</p> <p><input type="checkbox"/> Mobile Apps</p> <p><input type="checkbox"/> Application Interface Design</p> <p><input type="checkbox"/> Software Project Management</p> <p><input type="checkbox"/> Software QA</p> <p><input type="checkbox"/> VOIP</p> <p><input type="checkbox"/> Other - Software Development</p> <p>Networking & Information Systems</p> <p><input type="checkbox"/> Network Administration</p> <p><input type="checkbox"/> DBA - Database Administration</p> <p><input type="checkbox"/> Server Administration</p> <p><input type="checkbox"/> ERP / CRM Implementation</p> <p><input type="checkbox"/> Other - Networking & Information Systems</p>	<p>Writing & Translation</p> <p><input type="checkbox"/> Technical Writing</p> <p><input type="checkbox"/> Website Content</p> <p><input type="checkbox"/> Blog & Article Writing</p> <p><input type="checkbox"/> Copywriting</p> <p><input type="checkbox"/> Translation</p> <p><input type="checkbox"/> Creative Writing</p> <p><input type="checkbox"/> Other - Writing & Translation</p> <p>Administrative Support</p> <p><input checked="" type="checkbox"/> Data Entry</p> <p><input type="checkbox"/> Personal Assistant</p> <p><input checked="" type="checkbox"/> Web Research</p> <p><input checked="" type="checkbox"/> Email Response Handling</p> <p><input type="checkbox"/> Transcription</p> <p><input type="checkbox"/> Other - Administrative Support</p> <p>Design & Multimedia</p> <p><input type="checkbox"/> Graphic Design</p> <p><input type="checkbox"/> Logo Design</p> <p><input type="checkbox"/> Illustration</p> <p><input type="checkbox"/> Print Design</p> <p><input type="checkbox"/> 3D Modeling & CAD</p> <p><input type="checkbox"/> Audio Production</p> <p><input type="checkbox"/> Video Production</p> <p><input type="checkbox"/> Voice Talent</p> <p><input type="checkbox"/> Animation</p> <p><input type="checkbox"/> Presentations</p> <p><input type="checkbox"/> Engineering & Technical Design</p> <p><input type="checkbox"/> Other - Design & Multimedia</p>	<p>Customer Service</p> <p><input type="checkbox"/> Customer Service & Support</p> <p><input type="checkbox"/> Technical Support</p> <p><input type="checkbox"/> Phone Support</p> <p><input type="checkbox"/> Order Processing</p> <p><input type="checkbox"/> Other - Customer Service</p> <p>Sales & Marketing</p> <p><input type="checkbox"/> Advertising</p> <p><input type="checkbox"/> Email Marketing</p> <p><input checked="" type="checkbox"/> SEO - Search Engine Optimization</p> <p><input checked="" type="checkbox"/> SEM - Search Engine Marketing</p> <p><input checked="" type="checkbox"/> SMM - Social Media Marketing</p> <p><input type="checkbox"/> PR - Public Relations</p> <p><input type="checkbox"/> Telemarketing & Telesales</p> <p><input type="checkbox"/> Business Plans & Marketing Strategy</p> <p><input type="checkbox"/> Market Research & Surveys</p> <p><input type="checkbox"/> Sales & Lead Generation</p> <p><input type="checkbox"/> Other - Sales & Marketing</p> <p>Business Services</p> <p><input type="checkbox"/> Accounting</p> <p><input type="checkbox"/> Bookkeeping</p> <p><input type="checkbox"/> HR / Payroll</p> <p><input type="checkbox"/> Financial Services & Planning</p> <p><input type="checkbox"/> Payment Processing</p> <p><input type="checkbox"/> Legal</p> <p><input type="checkbox"/> Project Management</p> <p><input type="checkbox"/> Business Consulting</p> <p><input type="checkbox"/> Recruiting</p> <p><input type="checkbox"/> Statistical Analysis</p> <p><input type="checkbox"/> Other - Business Services</p>
--	---	--	--

চিত্র : ৬.১.১.১৭ (ক্যাটাগরি নির্বাচন শেষে Save Categories বাটনে ক্লিক করা) ।

8) Profile Visibility : আপনি আপনার প্রোফাইল প্রদর্শন এর লিমিটেশন এর মাধ্যমে সেট করে দিতে পারেন। এখানে আপনি মোট তিনটি অপশন পাবেন।

a) Everyone - যে কেউ আপনার প্রোফাইল প্রদর্শন করতে পারবে।

The screenshot shows the oDesk profile settings interface. The 'Profile Visibility' section is highlighted with a red circle, showing three radio button options: 'Everyone' (selected), 'oDesk Users only', and 'Hidden'. Below this is the 'Location Information' section with input fields for Address, City (set to Dhaka), and Country (set to Bangladesh).

Main Category	Sub Categories
No Categories Selected	

Hourly Rate

Paid to You:	\$ 2.00
+ 10 % oDesk Fee:	\$ 0.22
Charged to Client:	\$ 2.22

English Level: 5 - Fluent in both written and verbal skills

Job Categories of Interest

Profile Visibility

- Everyone** - Anyone can see your profile whether or not they are logged into oDesk.
- oDesk Users only** - Only oDesk users who are logged in to oDesk can see your profile.
- Hidden** - Clients can see your profile only if you have applied to their job.

Location Information

Your address and phone number will not be shared publicly

* Address: [Input Field]

* City: Dhaka

* Country: Bangladesh

চিত্র : ৬.১.১.১৮ (Profile Visibility – Everyone সিলেক্ট করা)।

b) oDesk Users only-কেবল মাত্র ওডেস্কে লগইন অবস্থায় থাকা ব্যবহারকারীরাই আপনার প্রোফাইল প্রদর্শন করতে পারবে।

* Hourly Rate	Paid to You: \$ <input type="text" value="2.00"/>	
	+ 10 % oDesk Fee:	\$ 0.22
	Charged to Client:	\$ 2.22
* English Level	<input type="text" value="5 - Fluent in both written and verbal skills"/>	
* Job Categories of Interest	Main Category	Sub Categories
	No Categories Selected	
	Add job categories that apply to you	
Profile Visibility	<input type="radio"/> Everyone - Anyone can see your profile whether or not they are logged into oDesk. <input checked="" type="radio"/> oDesk Users only - Only oDesk users who are logged in to oDesk can see your profile. <input type="radio"/> Hidden - Clients can see your profile only if you have applied to their job.	
Location Information		
Your address and phone number will not be shared publicly		
* Address	<input type="text"/>	
	<input type="text"/>	
* City	<input type="text" value="Dhaka"/>	
* Country	<input type="text" value="Bangladesh"/>	

চিত্র : ৬.১.১.২০ (Profile Visibility – oDesk Users only সিলেক্ট করা)।

c) **Hidden** – আপনি যে সকল বায়ার/ক্লায়েন্টের কাজে অ্যাপাই করবেন, কেবল মাত্র তাই আপনার প্রোফাইল দেখতে পারবে।

* Hourly Rate	<table border="1"> <tr> <td>Paid to You: \$</td> <td>2.00</td> </tr> <tr> <td>+ 10 % oDesk Fee:</td> <td>\$ 0.22</td> </tr> <tr> <td>Charged to Client:</td> <td>\$ 2.22</td> </tr> </table>	Paid to You: \$	2.00	+ 10 % oDesk Fee:	\$ 0.22	Charged to Client:	\$ 2.22
Paid to You: \$	2.00						
+ 10 % oDesk Fee:	\$ 0.22						
Charged to Client:	\$ 2.22						
* English Level	5 - Fluent in both written and verbal skills						
* Job Categories of Interest	<table border="1"> <thead> <tr> <th>Main Category</th> <th>Sub Categories</th> </tr> </thead> <tbody> <tr> <td colspan="2">No Categories Selected</td> </tr> </tbody> </table> <p>Add job categories that apply to you</p>	Main Category	Sub Categories	No Categories Selected			
Main Category	Sub Categories						
No Categories Selected							
Profile Visibility	<p><input type="radio"/> Everyone - Anyone can see your profile whether or not they are logged into oDesk.</p> <p><input type="radio"/> oDesk Users only - Only oDesk users who are logged in to oDesk can see your profile.</p> <p><input checked="" type="radio"/> Hidden - Clients can see your profile only if you have applied to their job.</p>						
<p>Location Information</p> <p>Your address and phone number will not be shared publicly</p>							
* Address	<input type="text"/>						
	<input type="text"/>						
* City	Dhaka						
* Country	Bangladesh						

চিত্র : ৬.১.১.২১ (Profile Visibility – Hidden সিলেক্ট করা)।

৬.১.২ : ব্যক্তিগত তথ্য যোগ করা

Location Information এরিয়া হতে আমরা আমাদের ঠিকানা, শহর, ফোন নাম্বার ইত্যাদি তথ্যগুলো পূরণ করতে পারি। এই ঠিকানায়ই আপনার কাছে ওডেস্ক থেকে চিঠি আসবে।

Location Information

Location Information

Your address and phone number will not be shared publicly

* Address

* City

* Country

ZIP Code

* Phone + 880 ()

[Save Profile and Continue](#)

চিত্র : ৬.১.২.১ (Location Information এরিয়া হতে ব্যক্তিগত তথ্য যোগ করা)।

Address : এই ফিল্ডে আপনি আপনার ঠিকানা লিখুন। প্রথম ঘরে জায়গা না হলে দ্বিতীয় ঘরটি ব্যবহার করুন

Location Information

Your address and phone number will not be shared publicly

* Address

* City

* Country

ZIP Code

* Phone + 880 ()

[Save Profile and Continue](#)

চিত্র : ৬.১.২.২ (Address ফিল্ড) ।

City : এই ফিল্ডে আপনি আপনার শহরের নাম লিখুন ।

Location Information

Your address and phone number will not be shared publicly

* Address

* City

* Country

ZIP Code

* Phone + 880 ()

[Save Profile and Continue](#)

চিত্র : ৬.১.২.৩ (City ফিল্ড পূরণ করা) ।

Country : এখান থেকে Bangladesh সিলেক্ট করুন ।

Location Information

Your address and phone number will not be shared publicly

* Address

* City

* Country

ZIP Code

* Phone + 880 ()

Save Profile and Continue

চিত্র : ৬.১.২.৪ (Country সিলেক্ট করা) ।

ZIP Code : এখানে আপনার পোস্ট কোড লিখুন ।

Location Information

Your address and phone number will not be shared publicly

* Address

* City

* Country

ZIP Code

* Phone + 880 ()

Save Profile and Continue

চিত্র : ৬.২.১.৫ (ZIP Code লিখা) ।

Phone : এখানে আপনার মোবাইল নাম্বার লিখুন ।

Location Information

Your address and phone number will not be shared publicly

* Address

* City

* Country

ZIP Code

* Phone

চিত্র : ৬.২.১.৬ (Phone নাম্বার লিখা) ।

সবশেষে Save Profile and Continue বাটনে ক্লিক করুন ।

Location Information

Your address and phone number will not be shared publicly

* Address

* City

* Country

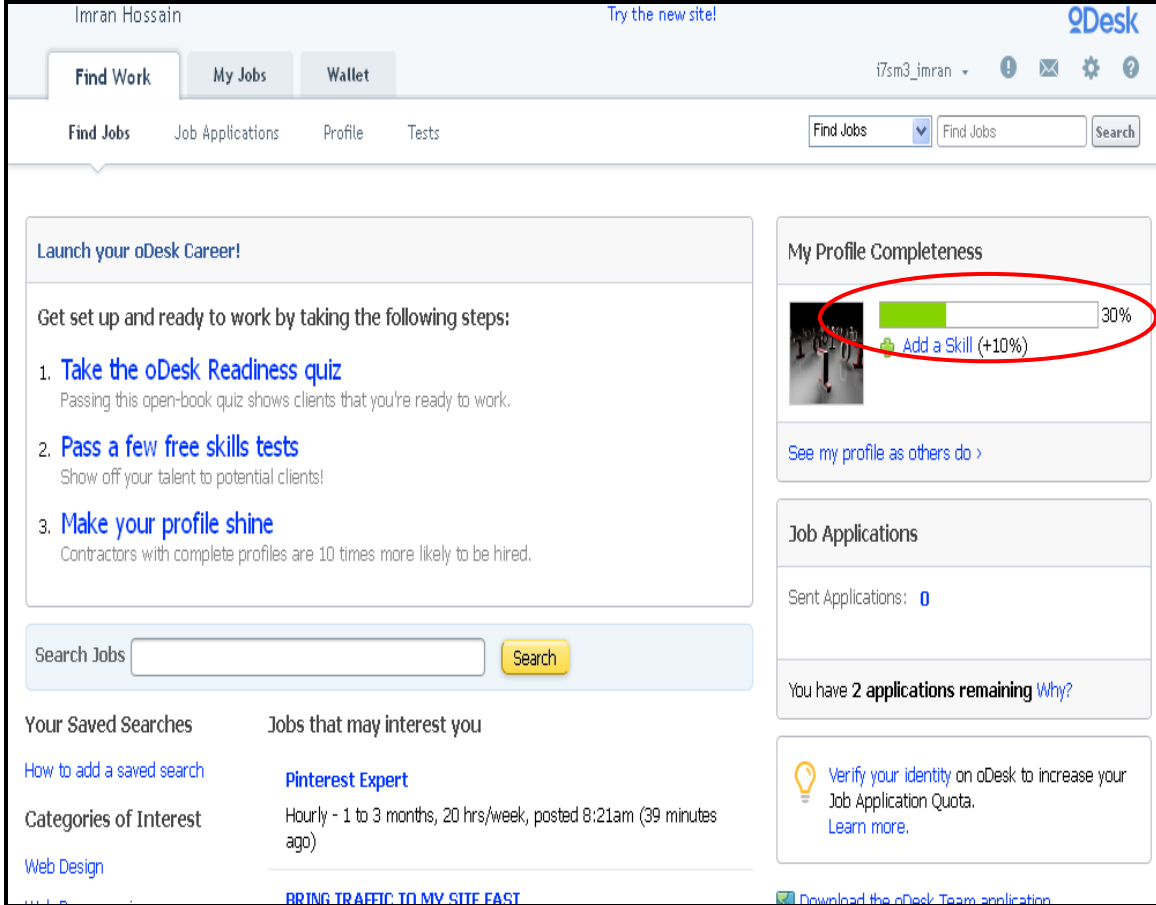
ZIP Code

* Phone

চিত্র : ৬.১.২.৭ (সবগুলো ফিল্ড পূরণ শেষে Save Profile and Continue বাটনে ক্লিক করা) ।

এখন নিচের চিত্রের মতো একটি পেইজ আসবে ।

এই পেইজের ডানদিকে লক্ষ্য করলে দেখবেন যে, আমাদের প্রোফাইল কমপ্লিটনেস বেড়ে 30% হয়েছে।



চিত্র : ৬.১.২.৭ (প্রোফাইল কমপ্লিটনেস বৃদ্ধি)।

আমরা এখন ধাপে ধাপে আমাদের প্রোফাইলকে আরো শক্তিশালী করে তুলব।

ওয়েবপেজ ডেভেলপমেন্ট এর জন্য সবচেয়ে জনপ্রিয় প্রোগ্রামিং ল্যাংগুয়েজ হচ্ছে পিএইচপি। আর পিএইচপি তে দক্ষ হওয়ার জন্য লেখকের “পিএইচপি অ্যান্ড মাই এসকিউএল” এবং “অ্যাডভান্সড পিএইচপি” বই দুটি আপনাকে সহায়তা করবে।

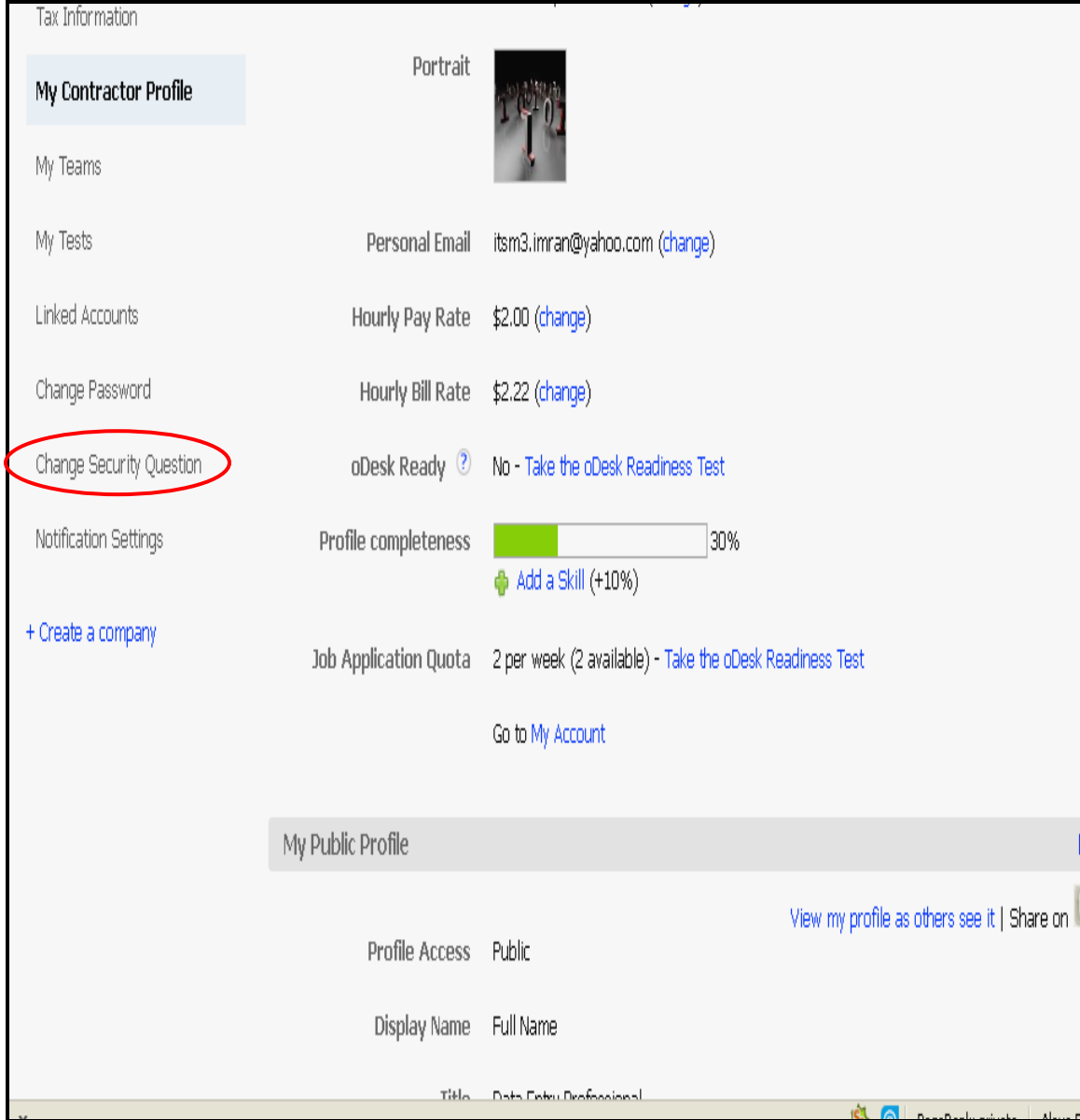
৬.১.৩ : Security Question

নিরাপত্তার কারণে এই অপশনটি ব্যবহৃত হয়ে থাকে। ধরুন, কোন কারণবশত আপনার অ্যাকাউন্টের পাসওয়ার্ড যদি কেউ জেনেও যায়, তবুও সে আপনার কোন ক্ষতি করতে পারবে না। কারণ, প্রতিবার ওডেস্ক থেকে অর্থ লেনদেন করার সময় আপনাকে এই Security Question এর উত্তর দিয়ে পরবর্তী কার্যক্রম সম্পন্ন করতে হবে। সুতরাং এই বিষয়টি খুবই গুরুত্বপূর্ণ। Security Question সেট করার জন্য নিচের ধাপগুলো সম্পন্ন করুন। প্রথমে নিচের চিত্রের মতো Profile বাটনে ক্লিক করুন।

The screenshot shows the oDesk user interface for Imran Hossain. The top navigation bar includes 'Find Work', 'My Jobs', and 'Wallet'. Below this, there are tabs for 'Find Jobs', 'Job Applications', 'Profile' (circled in red), and 'Tests'. The main content area is divided into several sections: 'Launch your oDesk Career!' with a list of steps to complete the profile, 'My Profile Completeness' showing a progress bar at 30% and an 'Add a Skill (+10%)' button, 'Job Applications' showing 'Sent Applications: 0' and 'You have 2 applications remaining Why?', and a 'Verify your identity on oDesk' prompt. The bottom of the page features a search bar and various job recommendations.

চিত্র : ৬.১.৩.১ (Home পেইজ থেকে Profile বাটনে ক্লিক করা)।

এবার আগত পেইজ থেকে নিচের চিত্রের মতো Change Security Question বাটনে ক্লিক করুন।



চিত্র : ৬.১.৩.২ (Change Security Question বাটনে ক্লিক করা) ।

এবার নিচের মতো পেইজ আসবে ।

ইন্টারনেটে আত্মকর্মসংস্থান-২ বইটিতে যা থাকবে :

১. আউটসোর্সিং নিয়ে আরো বিস্তারিত আলোচনা ।

২. আউটসোর্সিং-এর মাধ্যমে ক্যারিয়ার গঠন ।
৩. আউটসোর্সিং করার উপযোগী ফার্ম তৈরি করার উপায় ।
৪. আউটসোর্সিং-এ সফল হওয়ার জন্য বিভিন্ন কৌশল ।
৫. আউটসোর্সিং-এর বিভিন্ন সুবিধা ও অসুবিধা ।
৬. ই-মেইল মার্কেটিং করার আরো কিছু কৌশল ।
৭. ই-মেইল এড্রেস কালেক্ট করার উপায় ।
৮. ই-মেইল মার্কেটিং-এর জন্য কিছু সফটওয়্যার ।
৯. পি.টি.সি-এর আরো বেশ কিছু নতুন রিয়েল সাইট ।
১০. পি.টি.সি-এর মাধ্যমে ভাল ভাবে আয় করার পদ্ধতি ।
১১. ডাইরেক্ট রেফারাল তৈরি করার পদ্ধতি ।
১২. রেফারালদের ধরে রাখার উপায় ।
১৩. এফিলিয়েট মার্কেটিং-এর উপর ব্যবহারিক ধারণা ।
১৪. এফিলিয়েট মার্কেটিং-এর জন্য বেশি পরিমাণ গ্রাহক পাওয়ার উপায় ।
১৫. এফিলিয়েট মার্কেটিং করা যায় এমন কিছু নতুন সাইট ।
১৬. সোস্যাল সাইটে নেটওয়ার্ক বড় করার উপায় ।
১৭. সোস্যাল সাইটে সৃষ্টিভাবে মার্কেটিং করার উপায় ।
১৮. বিভিন্ন ইভেন্ট পেজ তৈরি করার উপায় ।
১৯. সোস্যাল সাইটে আয়ের অন্যান্য মাধ্যম ।
২০. একাধিক মাইক্রো ফ্রিল্যান্সিং সাইট নিয়ন্ত্রণের উপায় ।
২১. মাইক্রো ফ্রিল্যান্সিং নিয়ে আরো কিছু কথা ।
২২. পে-পার-ক্লিক পদ্ধতিটাকে আরো সহজভাবে উপস্থাপন ।
২৩. পে-পার-ক্লিকের এ্যাড দেখানোর জন্য বেশি ভিজিটর সংগ্রহ করা ।
২৪. এ্যাডসেল নিয়ে কিছু সতর্কতা ।
২৫. পে-পার-ক্লিকের আরো বেশ কিছু সাইট নিয়ে আলোচনা ।
২৬. ফ্রিল্যান্সিং মার্কেটের তাৎক্ষণিক অবস্থা ।
২৭. ফ্রিল্যান্সিং করার জন্য যেভাবে তৈরি হতে হবে ।
২৮. পেশা হিসেবে ফ্রিল্যান্সিংকে গ্রহণ করার উপায় ।
২৯. ফ্রিল্যান্সিং করার জন্য ফ্রিল্যান্সিং দল করার উপায় ।
৩০. ফ্রিল্যান্সিং-এর ক্ষেত্রে বায়ারকে আকৃষ্ট করা এবং ধরে রাখার উপায় ।
৩১. ওডেস্ক-এর সম্পূর্ণ ফিচার নিয়ে আলোচনা ।

৩২. ওডেস্কে টিম হিসেবে একাউন্ট ওপেন করার উপায় ।
৩৩. ওডেস্ক-এ বায়ার হিসেবে বা কাজ দাতা হিসেবে একাউন্ট তৈরি করা ।
৩৪. ওডেস্কের বিভিন্ন টেস্টের উত্তরপত্র ।
৩৫. ডাটা এন্ট্রি কিছু কাজের উদাহরণ সহ বর্ণনা ।
৩৬. বিড ছাড়াই বিভিন্ন ডাটা এন্ট্রি সাইটে আয় করার পদ্ধতি ।
৩৭. সরাসরি ক্যাপচা এন্ট্রি করে আয় করার উপায় ।
৩৮. ফরেক্স ট্রেডিং নিয়ে আরো বিস্তারিত আলোচনা ।
৩৯. ই-কমার্স সাইট তৈরির জন্য পূর্ব প্রস্তুতি ।
৪০. ই-কমার্স সাইট তৈরির জন্য যা যা প্রয়োজন ।
৪১. ই-কমার্স নিয়ে বিশদ আলোচনা ।
৪২. বিভিন্ন নতুন নতুন পেমেন্ট মেথড ।
৪৩. পেমেন্ট মেথড এর যে সকল বিষয় পরিবর্তিত হবে তা নিয়ে আলোচনা ।
৪৪. পেমেন্ট হাতে পাওয়ার নিশ্চিত উপায় ।

উপরোক্ত এই সকল বিষয় ছাড়াও থাকবে আপনাদের মতামতের উপর এবং আপনারা যে বিষয়ে বেশি জানতে আগ্রহী তার উপর বিশেষ বিশেষ অধ্যায় । এছাড়াও আপনারা “ইন্টারনেটে আত্মকর্মসংস্থান-২” বইটিতে উপরোক্ত বিভিন্ন বিষয়ের উপর ভিডিও টিয়োটোরিয়ালগুলো একটি ফ্রি ডিভিডিতে দেখতে পাবেন ।

লেখকের অন্যান্য প্রফেশনাল বই সমূহ :

- বিগীনিং জুমলা
- অ্যাডভান্সড জুমলা
- বিগীনিং ওয়ার্ডপ্রেস
- ইন্টারনেটে আত্মকর্মসংস্থান
- ইন্টারনেটে আত্মকর্মসংস্থান-২

- ই-কমার্স এন্ড জুমলা! ভার্সুমাট
- ম্যাক্রোমিডিয়া ড্রিমওয়েভার
- সার্চ ইঞ্জিন অপটিমাইজেশন
- ফরেক্স ট্রেডিং
- অ্যাডভান্সড ওয়র্ডপ্রেস
- ই-মার্কেটিং
- ই-কমার্স
- অ্যাডভান্সড সার্চ ইঞ্জিন অপটিমাইজেশন
- এইচ টি এম এল - ৫
- সি.এস.এস (৩) অ্যান্ড ডিভ
- পি এইচ পি অ্যান্ড মাই এস কিউ এল
- জুমলা! টেমপ্লেট মেকিং
- প্রফেশনাল গ্রাফিক্স ডিজাইন
- প্র্যাকটিকেল কম্পিউটার নেটওয়ার্কিং
- ওডেস্ক এবং আউটসোর্সিং
- অ্যাফিলিয়েট মার্কেটিং
- অ্যাডভান্সড মাইক্রোসফট এক্সেল
- প্রফেশনাল ব্লগিং
- জাভা প্রোগ্রামিং
- সি প্রোগ্রামিং
- অবজেক্ট অরিয়েন্টেড প্রোগ্রামিং-পি এইচ পি
- ডেটাবেইজ অ্যান্ড মাই এসকিউএল

“আমাদের প্রবল ইচ্ছা থাকা সত্ত্বেও আমরা বইটির সম্পূর্ণ কপি আপলোড করতে পারলাম না এজন্য খুবই দুঃখিত । কেননা বইটি প্রিন্ট কপি বাজারে আছে আপনারা চাইলে বইটি বাংলাদেশের যে কোন লাইব্রেরি থেকে সংগ্রহ করতে পারেন । “

www.bookbd.info

বুকবিডি হচ্ছে বাংলাদেশী প্রফেশনাল বাংলা বই সমূহের ওয়েবসাইট । যেখান থেকে আপনি ই-বুক বিনা মূল্যে ডাউনলোড করতে পারবেন । যে বইগুলো আপনাকে আইটি আউটসোর্সিং-এ প্রফেশনাল ক্যারিয়ার গড়ে তুলতে সাহায্য করবে । এ ছাড়াও নিজে নিজে কোন প্রকার ট্রেনিং ছাড়াই যে কোন বিষয়ের উপর প্রফেশনাল দক্ষতা অর্জন করতে পারেন এই বইগুলো পড়ে । আর আপনাদের কোন পরামর্শ থাকলে অবশ্যই আমাদেরকে জানাবেন, এই ঠিকানায় :-infobook7@gmail.com. বইগুলো লিখেছেন মোঃ মিজানুর রহমান, আই.সি.টি কনসালটেন্ট, আউটসোর্সিং প্রফেশনাল, প্রভাষক-সফটওয়্যার ইঞ্জিনিয়ারিং ডিপার্টমেন্ট (ড্যাফোডিল ইন্টারন্যাশনাল ইউনিভার্সিটি) । সফটওয়্যার ইঞ্জিনিয়ার (সিউথ এশিয়ান আই.সি.টি) ।

বই সম্পর্কে যে কোন ধরনের তথ্য ও সমস্যার জন্য যোগাযোগ করুন

:

01712901842 ,01911223628

Email: infobook7@gmail.com